

NARVA
DAS LICHT



**SOLUÇÕES
EM ILUMINAÇÃO
AUTOMOTIVA**

Catálogo 2023

CONTEÚDO

LED

12/24V CARRO & CAMINHÃO



DE QUE LÂMPADA NECESSITA?	10	SINALIZAÇÃO E INTERIOR	
LÂMPADAS PADRÃO		Range Performance LED	14
Range Performance LED	12		

CONVENCIONAL

12V CARRO



DE QUE LÂMPADA NECESSITA?	20	SINALIZAÇÃO E INTERIOR	
LÂMPADAS PADRÃO		Lâmpadas sinalização	32
Standard	23	Miniaturas de lâmpadas halógenas	34
Long Life	25	Lâmpadas indicadoras base de cunha	34
Range Power 50+	26	Lâmpadas Festoon	35
Range Power 150	26	Lâmpadas com base plástica (Bax)	36
Range Power Blue+	27	Range Power Blue+	38
Range Power White	28	CONJUNTOS RESERVA	40
Rallye	29	FERRAMENTAS DE VENDAS	41
Lâmpadas para automóveis americano	30		

24V CAMINHÃO



DE QUE LÂMPADA NECESSITA?	43	Miniaturas de lâmpadas halógenas	47
LÂMPADAS PADRÃO		Lâmpadas indicadoras base de cunha	48
Standard	44	Lâmpadas Festoon	48
Heavy Duty	45	Lâmpadas com base plástica (Bax)	49
Rallye	45	Heavy Duty	50
SINALIZAÇÃO E INTERIOR		CONJUNTOS RESERVA	51
Lâmpadas sinalização	46	FERRAMENTAS DE VENDAS	51

12V DUAS RODAS



DE QUE LÂMPADA NECESSITA?	53	LÂMPADAS PADRÃO	
		Standard	54

XENON

CARRO & CAMINHÃO



DE QUE LÂMPADA NECESSITA?	59	LÂMPADAS PADRÃO	
		Standard	61

TABELA DE DESENHOS			62
BASES (IEC 60061-1)			64
EMBALAGEM			66

ESPECIALISTAS EM ILUMINAÇÃO AUTOMOTIVA



Para mais informações sobre NARVA, visite nosso site:
WWW.NARVA-LIGHT.COM

NOSSOS CLIENTES EM PRIMEIRO LUGAR

Na Narva, foco no cliente significa trabalhar de perto com os nossos clientes.

A NARVA oferece os produtos mais fiáveis, para que os profissionais do setor automotivo possam proporcionar a satisfação total do cliente. Com a NARVA, oficinas e lojas podem oferecer um serviço de qualidade a um preço acessível.

A NARVA desenvolveu um abrangente portfólio de produtos a fim de atender as necessidades dos profissionais de todo o mundo. Equipas dedicadas NARVA e distribuidores estão comprometidos em servir e informar os nossos clientes em todo o mundo. Tornou-se uma segunda natureza para nós cumprir todas as exigências dos clientes e do mercado de forma eficiente e eficaz em todas as áreas do nosso negócio.

QUALIDADE COM PREÇO ACESSÍVEL

- / NARVA, mais de 70 anos de experiência em iluminação automóvel
- / Testes abrangentes em todo o processo de produção.
- / Controle permanente de cada lâmpada.
- / Verificação de conformidade e processos de certificação internacionais, incluindo IATF 16949, DIN EN ISO 14001, ECE R37, ECE R99
- / Investimento contínuo em inovação de produtos e novos processos.

A qualidade dos produtos e processos de produção Narva é controlada regularmente. Produtos NARVA aderem as regras ECE* e outras exigências legais. A produção NARVA, bem como os processos de comercialização e logística, são controlados regularmente com a ajuda das atuais normas internacionais IATF.

O ECE criou diretrizes internacionais para a indústria automotiva e seus fornecedores, com o objetivo de reduzir as barreiras comerciais e aumentar a segurança no trânsito.

Os nossos escritórios de vendas, juntamente com um armazém central, fornecem um atendimento ao cliente e serviço de entrega particularmente atento.

Atualmente, um automóvel é visto como o mais importante meio de transporte em todo o mundo. É um sinal do aumento da mobilidade, e uma expressão de independência, flexibilidade e prazer na vida. Quando se trata de segurança e fiabilidade, acreditamos que estes devem ser igualmente acessíveis a todos os usuários da estrada.


A SOLUÇÃO DE ILUMINAÇÃO FIÁVEL E ACESSÍVEL É ESSENCIAL PARA GARANTIR A SEGURANÇA A TODOS USUÁRIOS EM UM MUNDO DEVIDO AO AUMENTO CONSTANTE DE CONGESTIONAMENTO NO TRÂNSITO.

Produtos que não estão em conformidade com os regulamentos ECE não podem ser vendidos na Europa. Os produtos NARVA aderem aos regulamentos da ECE 37 para lâmpadas de incandescência e 99 para lâmpadas a gás de descarga que fornecem diretrizes, incluindo medições, fluxo luminoso e potência. A ISO / TS 16949 é a nossa prova de uma forte integração da segurança e da estabilidade na nossa produção, mercado e logística na NARVA.


Mais de 70 anos de experiência e conhecimento definem todas as soluções de iluminação NARVA. A NARVA realiza testes em produtos de iluminação automotiva em uso, a fim de melhorar e garantir a constante qualidade do produto.

A adesão a todos os testes de qualidade garante a fiabilidade de todos os produtos NARVA.

*ECE = Economic Commission for Europe (Comissão Económica Europeia)



SOLUÇÕES DE LED



RANGE PERFORMANCE LED



- HL [≈H1]
- HL [≈H3]
- HL [≈H4]
- HL [≈H7]
- HL [≈H11]
- FL [≈H8/H11/H16]
- HL [≈HB3/HB4]
- HL [≈HIR2]

É sua responsabilidades que o uso das luzes retrofit LED esteja em conformidade como os requisitos legais aplicáveis.



LED

12/24V LÂMPADAS



Deixe seu carro mais bonito e elegante de uma forma fácil, com a nova e incrível lâmpada **NARVA Range Performance LED**.

Combinando nítida luz branca e cores brilhantes, a lâmpada não oferece apenas um visual mais bonito, mas também permite ver mais longe e reagir mais rapidamente.

RANGE PERFORMANCE

Iluminar as vias com faróis de luz branca e brilhante nos faróis, garante melhor visibilidade e segurança, além de conferir um visual incrível ao seu carro. O tamanho compacto e o sistema de encaixe inteligente, fazem destas uma das lâmpadas mais fáceis de instalar. Com excelente dissipação de calor, as lâmpadas possuem avançada resistência térmica e ficam protegidas dos danos gerados pela alta temperatura, oferecendo assim, extra durabilidade e maior vida-útil. O seu design avançado garante uma direção segura sem ofuscar os outros condutores.

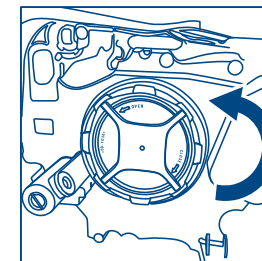


Halógeno padrão

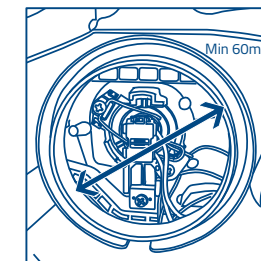


Range Performance LED

INSTALAÇÃO DE LÂMPADAS DE FAROL

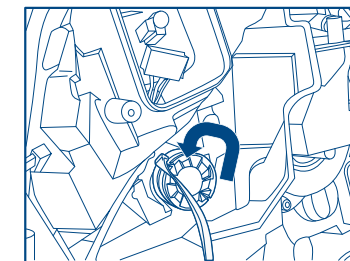
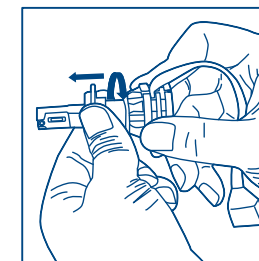


1 Retire a tampa do farol.

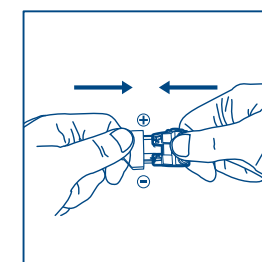


2 Verifique se o diâmetro interno é de pelo menos 60 mm.

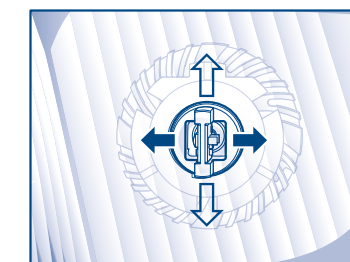
Para os tipos H1, H3, H4 e H7



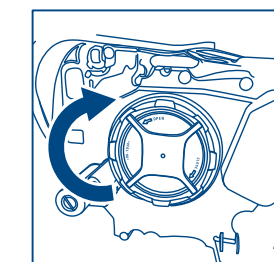
3 Remova o anel central e instale-o no suporte. Prenda o anel com o clipe metálico. Coloque a lâmpada no suporte. Rode suavemente a lâmpada para prendê-la.



4 Conecte a lâmpada ao conector do carro (respeitando a polaridade para os tipos H1 e H3).



5 Verifique se o queimador está na posição vertical.

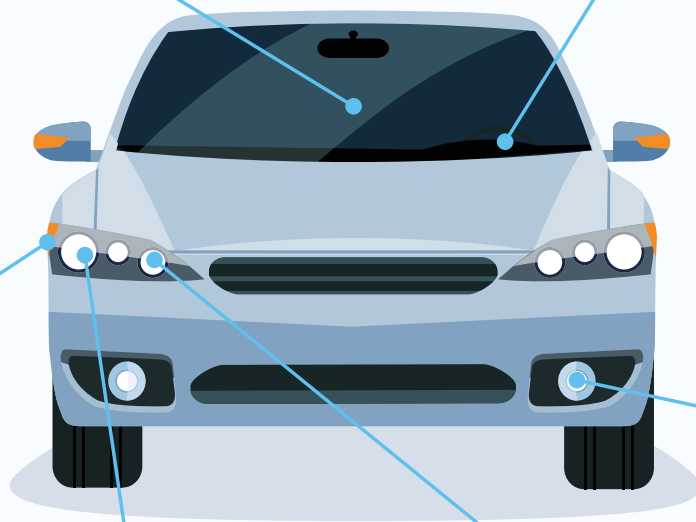


6 Selar a tampa do farol.

DE QUE RETROFIT DE LED NECESSITA?



LUZ INTERIOR LUZ PORTA-LUVAS




LUZ DO PAINEL




PISCAS DIANTEIROS



LUZES DE ESTRADA LUZES DE ESTRADA ADICIONAIS



LUZES ANTI-NEVOEIRO



LUZ DE POSIÇÃO DIANTEIRA



LUZ DO TRAVÃO TRASEIRO



LUZ DA MATRÍCULA



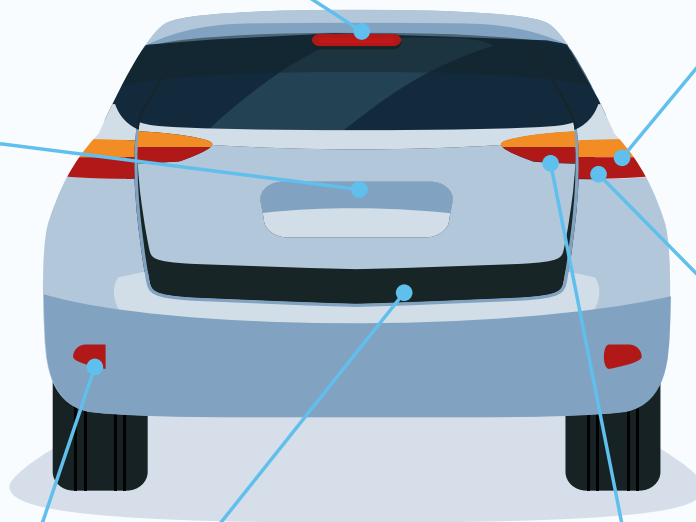
LUZ PORTA BAGAGENS




LUZES ANTI-NEVOEIRO TRASEIRA




PISCAS TRASEIROS











LUZ MARCHA ATRÁS









LUZES DE STOP LUZ DE POSIÇÃO TRASEIROS




	Type HL [≈H1]	Nº de ref. 0180573000	V 12/24	W 19	Base P14,5s	Peças por unidade 6	Embalagem X2
	Type HL [≈H3]	Nº de ref. 0180583000	V 12/24	W 19	Base PK22s	Peças por unidade 6	Embalagem X2
	Type HL [≈H4]	Nº de ref. 0180323000	V 12/24	W 24	Base P43t-38	Peças por unidade 6	Embalagem X2
	Type HL [≈H7]	Nº de ref. 0180333000	V 12/24	W 24	Base PX26d	Peças por unidade 6	Embalagem X2
	Type HL [≈H11]	Nº de ref. 0180483000	V 12/24	W 24	Base PGJ19-2	Peças por unidade 6	Embalagem X2
	Type FL [≈H8/H11/H16]	Nº de ref. 0180363000	V 12/24	W 24	Base PGJ19-1	Peças por unidade 6	Embalagem X2
	Type HL [≈HB3/HB4]	Nº de ref. 0180383000	V 12/24	W 24	Base P20d/P22d	Peças por unidade 6	Embalagem X2
	Type HL [≈HIR2]	Nº de ref. 0180443000	V 12/24	W 24	Base PX22d	Peças por unidade 6	Embalagem X2



	Type	Nº de ref.	V	W	Base	Peças por unidade	Embalagem
	SI-WHITE [≈W5W]	0181454100	12	0.36	W2.1x9.5d	6	B2
	SI-WHITE [≈P21W]	0181484100	12	2.20	BA15S	6	B2
	SI-WHITE [≈W21W]	0180844100	12	2.20	W3x16d	6	B2
	SI-AMBER [≈PY21W]	0181494100	12	2.15	BAY15D	6	B2
	SI-AMBER [≈WY21W]	0181464100	12	2.15	WX3x16d	6	B2
	SI-RED [≈P21W]	0181514100	12	1.73	BA15S	6	B2
	SI-RED [≈W21W]	0180874100	12	1.73	W3x16d	6	B2
	SI-WHITE [≈P21/5W]	0181474100	12	2.4/0.48	BAY15D	6	B2
	SI-WHITE [≈W21/5W]	0180884100	12	2.4/0.48	W3x16q	6	B2
	SI-RED [≈P21/5W]	0181524100	12	1.75/0.65	BAY15D	6	B2

	Type	Nº de ref.	V	W	Base	Peças por unidade	Embalagem
	SI-RED [≈W21/5W]	0181694100	12	1.75/0.65	W3x16q	6	B2
	SI-WHITE [≈Fest 30 mm]	0181704000	12	0.80	SV8.5	6	B1
	SI-WHITE [≈Fest 38 mm]	0181714000	12	0.60	SV8.5	6	B1
	SI-WHITE [≈Fest 43 mm]	0181724000	12	0.60	SV8.5	6	B1
	SI-WHITE [≈W16W]	0181644000	12	1.80	W2.1x9.5d	6	B1
	SI-WHITE [≈R5/R10W]	0181654100	12	1.80	BA15s	6	B2



SOLUÇÕES DE CONVENCIONAL

CARRO



SUBSTITUIÇÃO	DURABILIDADE	MAIS VISIBILIDADE		ESTILO		
Standard <hr/> Boa relação qualidade-preço <hr/>	Long Life <hr/> Vida dupla <hr/>	Range Power 50+ <hr/> Até 50% mais visibilidade <hr/>	Range Power 150 <hr/> Até 150% mais brilho <hr/>	Range Power Blue+ <hr/> Até 50% mais visibilidade branca <hr/>	Range Power White <hr/> 4 500 K Efeito xenón <hr/>	Rallye <hr/> Excelente brilho <hr/>
					Sem aprovação ECE*	Sem aprovação ECE*

CAMINHÃO



SUBSTITUIÇÃO	DURABILIDADE	ESTILO
Standard <hr/> Boa relação qualidade-preço <hr/>	Heavy Duty <hr/> Resistente às vibrações <hr/>	Rallye <hr/> Excelente brilho <hr/>
		Sem aprovação ECE*

*Importante! Utilização em estrada proibida na Europa. Use somente em circuitos.

SOLUÇÕES DE CONVENCIONAL



MAIS VISIBILIDADE

RANGE POWER 50+



RANGE POWER 50+

Oferecendo até mais 50% de visibilidade do que uma lâmpada padrão, a nossa Range Power 50+ proporciona um feixe de luz mais longo para obter ainda mais brilho. Ela foi concebida para os condutores verem mais longe e de forma mais clara, com maior segurança.



RANGE POWER 150



RANGE POWER 150

A nova Range Power 150 proporciona até 150% mais brilho. O feixe de luz potente permite que os condutores vejam até mais longe. Design especial, o queimador produz uma saída de luz mais elevada para uma maior segurança e desempenho superior.



ESTILO

RANGE POWER BLUE+



RANGE POWER BLUE+

Proporciona até 50% mais visibilidade e até 30% elegante efeito azul. A nossa gama Range Power Blue+ é desenvolvido para condutores verem mais longe e de forma mais clara, para melhor visibilidade e segurança. O elegante efeito azul faz o seu carro se destacar dos outros.



RANGE POWER WHITE*



RANGE POWER WHITE*

A gama Range Power White NARVA oferece uma gama de luz branca elegante e brilhante. Com o efeito elegante de xenon, conseguiu passar a temperatura de cor de 4 500 K, o carro assume um aspecto marcante próxima à luz do dia. É a opção escolhida por aqueles que querem se destacar dos outros.



*Utilização em estrada proibida na Europa. Use somente em circuitos.

RALLYE

RALLYE*

Oferecendo alta potência para maior visibilidade, a linha Rallye foi projetada para que os motoristas vejam mais longe e com mais clareza.

*Utilização em estrada proibida na Europa. Use somente em circuitos.



SUBSTITUIÇÃO

STANDARD

NARVA Standard é a linha padrão de Narva. Representa o melhor valor e combina fiabilidade e economia. Para os condutores que procuram a melhor relação de qualidade e desempenho sem sacrificar a segurança. NARVA Standard é a escolha certa.



DURABILIDADE

LONG LIFE

A nossa gama Long Life foi especialmente projetada para uma vida longa. Duram duas vezes mais do que as lâmpadas normais; não é necessário substituir essas lâmpadas de longa duração, muitas vezes, o que significa menos manutenção a par com um impacto mínimo no meio ambiente.



CONVENCIONAL

DE QUE LÂMPADA 12V NECESSITA?

LUZ PORTA-LUVAS
W5W 17177, C5W 17125, R5W 17171

LUZ INTERIOR
W5W 17177, C5W 17125, C10W 17314, H10W 17833

LUZ DO PAINEL
W3W 17097, W5W 17177, W1,2W 17037, BAX -

PISCAS SECUNDÁRIOS
W3W 17097, W5W 17177, WY5W 17169
T4W 17131, H21W 68191, C5W 17125

LUZES ANTI-NEVOEIRO
H1 48320, H3 48321, H4 48881
H7 48328, H8 48076, HB3 48005
H27W/1 48041, H27W/2 48042
800 series -

LUZES DE ESTRADA
R2 49211, R2 halogen 48121, S2 49531, H1 48320, H2 48420, H3 48321, H4 48881
H7 48328, H8 48076, H9 48077, H10 48095, H11 48078, H12 - 48092, H13 48092
H15 48070, HIR2 48067, HB1 48004, HB2 48882, HB3 48005, HB4 48006, HB5 48007

PISCAS DIANTEIROS
P21W 17635, PY21W 17638, WY5W 17169, W21W 17632

LUZ DE POSIÇÃO DIANTEIRA
W3W 17097, W5W 17177, W21W 17632, W21W/5W 17919
T4W 17131, R5W 17171, R10W 17311, H5W 17830

LUZ DO TRAVÃO TRASEIRO
W3W 17097, W5W 17177, W16W 17631, W21W 17632, W2,3W 17073, R10W 17311, P21W 17635

PISCAS TRASEIROS
P21W 17635, PY21W 17638, R10W 17311, W16W 17631, W21W 17632, H6W 68161, H21W 68191

LUZ DA MATRÍCULA
R5W 17171, R10W 17311, C5W 17125
W3W 17097, W5W 17177, T4W 17131

LUZ PORTA BAGAGENS
R5W 17171, C5W 17125, C10W 17314

LUZES ANTI-NEVOEIRO TRASEIRA
P21W 17635, P21/5W 17916, H21W 68191, W16W 17631, W21W 17632

LUZES DE STOP
P21/5W 17916, P21/4W 7881, P21W 17635, W16W 17631, W21W 17632, W21/5W 17919, R5W 17171

LUZ MARCHA ATRÁS
P21W 17635, H6W 68161, H21W 68191
W16W 17631, W21W 17632, R10W 17311

LUZ DE POSIÇÃO TRASEIROS
H6W 68161, R5W 17171, R10W 17311



CARRO

12V LÂMPADAS











A **NARVA** é conhecida pela fabricação de halogênios de qualidade soluções de iluminação duráveis e confiáveis.

Nossas lâmpadas halógenas proporcionam maior visibilidade e maior segurança em todas as condições de condução.

LÂMPADAS PADRÃO

STANDARD

	ECE	Nº de ref.	V	W	Base	Peças por unidade	Embalagem
	H1	483203000	12	55	P14,5s	100	C1
		483204000	12	55	P14,5s	10	B1
	H2	484203000	12	55	X511	100	C1
	H3	483213000	12	55	PK22s	100	C1
		483214000	12	55	PK22s	10	B1
	H4	488813000	12	60/55	P43t	100	C1
		488814000	12	60/55	P43t-38	10	B1
	H7	483283000	12	55	PX26d	100	C1
		483284000	12	55	PX26d	10	B1
	H8	480763000	12	55	PGJ19-1	100	C1
	H9	480773000	12	65	PGJ19-5	100	C1
	H10 (9145)	480953000	12	42	PY20d	100	C1
	H11	0480723000	12	55	PGJ19-2	100	C1
	H13 (9008)	480923000	12	60/55	P26,4t	100	C1




12V | CARRO |


CONVENCIONAL

LÂMPADAS PADRÃO

STANDARD


	ECE	Nº de ref.	V	W	Base	Peças por unidade	Embalagem
	H15	480703000	12	15/55	PGJ23t-1	100	C1
	HIR2	480673000	12	55	PX22d	100	C1
	R2 Halogen	481213000	12	45/40	P45t-41	100	C1
	R2	492113000	12	45/40	P45t	100	C1
	H27W/1	480413000	12	27	PG13	100	C1
	H27W/2	480423000	12	27	PG13	100	C1
	S2	495313000	12	35/35	BA20d	200	C1
	HB1	480043000	12	65/45	P29t	100	CP
	HB2	488823000	12	67/60	P43t-38	100	C1
	HB3	480053000 480054000	12 12	60 60	P20d P20d	100 10	C1 B1


	ECE	Nº de ref.	V	W	Base	Peças por unidade	Embalagem
	HB4	480063000 480064000	12 12	51 51	P22d P22d	100 10	C1 B1


	ECE	Nº de ref.	V	W	Base	Peças por unidade	Embalagem
	HB5	480073000	12	65/55	PX29t	100	C1


LÂMPADAS PADRÃO


LONG LIFE

	ECE	Nº de ref.	V	W	Base	Peças por unidade	Embalagem
	H1 LL	483223000	12	55	P14,5s	100	C1

	ECE	Nº de ref.	V	W	Base	Peças por unidade	Embalagem
	H4 LL	488893000	12	60/55	P43t-38	100	C1

	ECE	Nº de ref.	V	W	Base	Peças por unidade	Embalagem
	H7 LL	483293000	12	55	PX26d	100	C1

	ECE	Nº de ref.	V	W	Base	Peças por unidade	Embalagem
	H11 LL	480783000	12	55	PGJ19-2	100	C1

	ECE	Nº de ref.	V	W	Base	Peças por unidade	Embalagem
	862 LL	480595000	12	37.5	PGJ13	300	CP



12V | CARRO |

CONVENCIONAL

LÂMPADAS PADRÃO

RANGE POWER 50+

ECE	Nº de ref.	V	W	Base	Peças por unidade	Embalagem
H1	483343000	12	55	P14,5s	100	C1
RP50+	483344000	12	55	P14,5s	10	B1
	483342100	12	55	P14,5s	10	S2

ECE	Nº de ref.	V	W	Base	Peças por unidade	Embalagem
H3	483353000	12	55	PK22s	100	C1
RP50+						

ECE	Nº de ref.	V	W	Base	Peças por unidade	Embalagem
H4	488613000	12	60/55	P43t-38	100	C1
RP50+	488614000	12	60/55	P43t-38	10	B1
	488612100	12	60/55	P43t-38	10	S2

ECE	Nº de ref.	V	W	Base	Peças por unidade	Embalagem
H7	483393000	12	55	PX26d	100	C1
RP50+	483394000	12	55	PX26d	10	B1
	483392100	12	55	PX26d	10	S2

LÂMPADAS PADRÃO

RANGE POWER 150

ECE	Nº de ref.	V	W	Base	Peças por unidade	Embalagem
H1	480682100	12	55	P14,5s	10	S2
RP150						

ECE	Nº de ref.	V	W	Base	Peças por unidade	Embalagem
H4	480692100	12	60/55	P43t-38	10	S2
RP150						

ECE	Nº de ref.	V	W	Base	Peças por unidade	Embalagem
H7	480712100	12	55	PX26d	10	S2
RP150						

ECE	Nº de ref.	V	W	Base	Peças por unidade	Embalagem
H11	481012100	12	55	PGJ19-2	10	S2
RP150						

LÂMPADAS PADRÃO

RANGE POWER BLUE+

ECE	Nº de ref.	V	W	Base	Peças por unidade	Embalagem
H1	486303000	12	55	P14,5s	100	C1
RPB+	486304000	12	55	P14,5s	10	B1
	486302100	12	55	P14,5s	10	S2

ECE	Nº de ref.	V	W	Base	Peças por unidade	Embalagem
H3	486333000	12	55	PK22s	100	C1
RPB+						

ECE	Nº de ref.	V	W	Base	Peças por unidade	Embalagem
H4	486773000	12	60/55	P43t-38	100	C1
RPB+	486774000	12	60/55	P43t-38	10	B1
	486772100	12	60/55	P43t-38	10	S2

ECE	Nº de ref.	V	W	Base	Peças por unidade	Embalagem
H7	486383000	12	55	PX26d	100	C1
RPB+	486384000	12	55	PX26d	10	B1
	486382100	12	55	PX26d	10	S2

ECE	Nº de ref.	V	W	Base	Peças por unidade	Embalagem
HB2	486763000	12	67/60	P43t-38	100	C1
RPB+						

ECE	Nº de ref.	V	W	Base	Peças por unidade	Embalagem
HB3	486163000	12	60	P20d	100	C1
RPB+						

ECE	Nº de ref.	V	W	Base	Peças por unidade	Embalagem
HB4	486133000	12	51	P22d	100	C1
RPB+						

ECE	Nº de ref.	V	W	Base	Peças por unidade	Embalagem
HB5	486293000	12	65/55	PX29t	100	C1
RPB+						



12V | CARRO

CONVENCIONAL

LÂMPADAS PADRÃO

RANGE POWER WHITE*

Type	Nº de ref.	V	W	Base	Peças por unidade	Embalagem
H1 RPW	486412100	12	55	P14,5s	10	S2

Type	Nº de ref.	V	W	Base	Peças por unidade	Embalagem
H3 RPW	486022100	12	55	PK22s	10	S2

Type	Nº de ref.	V	W	Base	Peças por unidade	Embalagem
H4 RPW	486802100	12	60/55	P43t-38	10	S2

Type	Nº de ref.	V	W	Base	Peças por unidade	Embalagem
H7 RPW	486072100	12	55	PX26d	10	S2

Type	Nº de ref.	V	W	Base	Peças por unidade	Embalagem
HB3 (9005) RPW	486252100	12	65	P20d	10	S2

Type	Nº de ref.	V	W	Base	Peças por unidade	Embalagem
HB4 (9006) RPW	486262100	12	55	P22d	10	S2

Type	Nº de ref.	V	W	Base	Peças por unidade	Embalagem
H1/W5W PW kit	980142100	H1 W5W	85 5	P14,5s W2,1x9,5d	2 2	SM

Type	Nº de ref.	V	W	Base	Peças por unidade	Embalagem
H4/W5W PW kit	980152100	H4 W5W	100/90 5	P43t W2,1x9,5d	2 2	SM

Type	Nº de ref.	V	W	Base	Peças por unidade	Embalagem
H7/W5W PW kit	980162100	H7 W5W	85 5	PX26d W2,1x9,5d	2 2	SM

*Importante! Utilização em estrada proibida na Europa. Use somente em circuitos.

LÂMPADAS PADRÃO

RALLYE*

Type	Nº de ref.	V	W	Base	Peças por unidade	Embalagem
H1 Rallye	483503000 483803000	12 12	100 130	P14,5s P14,5s	100 100	C1 C1

Type	Nº de ref.	V	W	Base	Peças por unidade	Embalagem
H3 Rallye	483513000 483813000	12 12	100 130	PK22s PK22s	100 100	C1 C1

Type	Nº de ref.	V	W	Base	Peças por unidade	Embalagem
H4 Rallye P43t	489013000 489014000 489113000 489513000	12 12 12 12	100/90 100/90 100/55 130/100	P43t-38 P43t-38 PX26d P43t	100 10 100 100	C1 B1 C1 C1

Type	Nº de ref.	V	W	Base	Peças por unidade	Embalagem
H4 Rallye P45t	488843000 489043000	12 12	60/55 100/90	P45t P45t-41	100 100	C1 C1

Type	Nº de ref.	V	W	Base	Peças por unidade	Embalagem
H7 Rallye	483583000	12	80	PX26d	100	C1

Type	Nº de ref.	V	W	Base	Peças por unidade	Embalagem
HB1 Rallye	480343000	12	100/80	P29t	100	C1

Type	Nº de ref.	V	W	Base	Peças por unidade	Embalagem
HB3 Rallye	480253000	12	100	P20d	100	C1

Type	Nº de ref.	V	W	Base	Peças por unidade	Embalagem
HB4 Rallye	480263000	12	70	P22d	100	C1

Type	Nº de ref.	V	W	Base	Peças por unidade	Embalagem
HB5 Rallye	480313000	12	100/80	PX29t	100	C1

*Importante! Utilização em estrada proibida na Europa. Use somente em circuitos.



12V | CARRO |

CONVENCIONAL

LÂMPADAS PADRÃO

LÂMPADAS PARA AUTOMÓVEIS AMERICANOS

US Type	Nº de ref.	V	W	Base	Peças por unidade	Embalagem
9004 (HB1)	480043000	12	65/45	P29t	100	CP
9003 (HB2)	488823000	12	67/60	P43t-38	100	C1
9005 (HB3)	480053000 480054000	12 12	60 60	P20d P20d	100 10	C1 B1
9006 (HB1)	480063000 480064000	12 12	51 51	P22d P22d	100 10	C1 B1
9007 (HB5)	480073000	12	65/45	PX29t	100	C1
9008 (H13)	480923000	12	60/55	P26,4t	100	C1
9145 (H10)	480953000	12	42	Y20d	100	C1
880	480393000	12.8	27	PG13	100	C1
881	480403000	12.8	27	PGJ13	100	C1
885	480553000	12.8	50	PG13	100	C1

US Type	Nº de ref.	V	W	Base	Peças por unidade	Embalagem
886	480563000	12.8	50	PGJ13	100	C1
889	480453000	12.8	27	PGJ13	100	C1
890	480463000	12.8	27	PG13	100	C1
893	480513000	12.8	37.5	PG13	100	C1
894	480543000	12.8	37.5	PGJ13	100	C1
896	480523000	12.8	37.5	PGJ13	100	C1



12V | CARRO |





CONVENCIONAL





SINALIZAÇÃO E INTERIOR

LÂMPADAS SINALIZAÇÃO






	ECE	Nº de ref.	V	W	Base	Peças por unidade	Embalagem
	(Stop P22)	174113000	12	15	BA15s	200	CP
	(Stop P25) BA15s	175113000	12	18	BA15s	200	CP
	P21W	176353000	12	21	BA15s	200	CP
		176354000	12	21	BA15s	10	B2
		176403000	12	21	BAU15s	200	CP
	PY21W Amber	176383000	12	21	BAU15s	200	CP
		176384000	12	21	BAU15s	10	B2

	ECE	Nº de ref.	V	W	Base	Peças por unidade	Embalagem
	P21/4W	178813000	12	21/4	BAZ15d	200	CP
		178814000	12	21/4	PX26d	10	B2
	P21/5W	179163000	12	21/5	BAY15d	200	CP
		179164000	12	21/5	BAY15d	10	B2
	(Stop P25) BA15d	179183000	12	21/5	BA15d	200	CP
	R5W BA15s	171713000	12	5	BA15s	200	CP
		171714000	12	5	BA15s	10	B2
	R5W BA15d	171723000	12	5	BA15d	200	CP
	R10W	173113000	12	10	BA15s	200	CP
		173114000	12	10	BA15s	10	B2
	RY10W	173173000	12	10	BAU15s	200	CP
		170513000	12	2	BA7s	200	CP
		170533000	12	2	BA9s	200	CP
	T4W	171313000	12	4	BA9s	200	CP







SINALIZAÇÃO E INTERIOR


MINIATURAS DE LÂMPADAS HALÓGENAS


	ECE	Nº de ref.	V	W	Base	Peças por unidade	Embalagem
	(H5W)	178303000	12	5	BA9s	200	CP
	H6W	681613000	12	6	BAX9s	200	CP
	(H10W)	178333000	12	10	BA9s	200	CP
	(H20W)	178353000	12	20	BA9s	200	CP
	H21W	681913000	12	21	BAY9s	200	CP


SINALIZAÇÃO E INTERIOR


LÂMPADAS INDICADORAS BASE DE CUNHA


	ECE	Nº de ref.	V	W	Base	Peças por unidade	Embalagem
	(W1,2W) Frosted	170323000	12	1.2	W2x4,6d	200	CP
	(W1,2W)	170373000	12	1.2	W2x4,6d	200	CP
	(W2,2W)	170593000	12	2.2	W2,1x9,5d	200	CP
	W2,3W	170733000	12	2.3	W2x4,6d	200	CP


	ECE	Nº de ref.	V	W	Base	Peças por unidade	Embalagem
	W3W	170973000	12	3	W2,1x9,5d	200	CP


	ECE	Nº de ref.	V	W	Base	Peças por unidade	Embalagem
	W5W	171773000 171774000	12 12	5 5	W2,1x9,5d W2,1x9,5d	200 10	CP B2

	ECE	Nº de ref.	V	W	Base	Peças por unidade	Embalagem
	WY5W	171693000	12	5	W2,1x9,5d	200	CP

	ECE	Nº de ref.	V	W	Base	Peças por unidade	Embalagem
	W16W	176313000	12	16	W2,1x9,5d	200	CP


	ECE	Nº de ref.	V	W	Base	Peças por unidade	Embalagem
	W21W	176323000	12	21	W3x16d	200	CP


	ECE	Nº de ref.	V	W	Base	Peças por unidade	Embalagem
	WY21W	176293000	12	21	WX3x16d	200	CP

	ECE	Nº de ref.	V	W	Base	Peças por unidade	Embalagem
	W21/5W	179193000	12	21/5	W3x16q	200	CP

SINALIZAÇÃO E INTERIOR

LÂMPADAS FESTOON


	ECE	Nº de ref.	V	W	Base	Peças por unidade	Embalagem
	T8.2x30	170943000	12	3	SV7,5	200	CP


	ECE	Nº de ref.	V	W	Base	Peças por unidade	Embalagem
	C5W	171253000 171254000	12 12	5 5	SV8,5 SV8,5	200 10	CP B2





12V | CARRO |


CONVENCIONAL


	ECE	Nº de ref.	V	W	Base	Peças por unidade	Embalagem
	T10.5x43	171753000	12	5	SV8,5	200	CP

	ECE	Nº de ref.	V	W	Base	Peças por unidade	Embalagem
	T10.5x43	173143000	12	10	SV8,5	200	CP

	ECE	Nº de ref.	V	W	Base	Peças por unidade	Embalagem
	T10.5x30	173153000	12	10	SV8,5	200	CP


	ECE	Nº de ref.	V	W	Base	Peças por unidade	Embalagem
	T10.5x38	173163000	12	10	SV8,5	200	CP


	ECE	Nº de ref.	V	W	Base	Peças por unidade	Embalagem
	T15x43	175123000	12	18	SV8,5	200	CP


	ECE	Nº de ref.	V	W	Base	Peças por unidade	Embalagem
	C21W	176343000	12	21	SV8,5	200	CP


SINALIZAÇÃO E INTERIOR


LÂMPADAS COM BASE PLÁSTICA (BAX)


	ECE	Nº de ref.	V	W	Base	Peças por unidade	Embalagem
		170063000	12	0.4	Bax 8,5d blue violet	200	CP


	ECE	Nº de ref.	V	W	Base	Peças por unidade	Embalagem
		170193000	12	1	Bax 8,5d orange	200	CP


	ECE	Nº de ref.	V	W	Base	Peças por unidade	Embalagem
		170273000	12	1.2	Bax 8,4d light blue	200	CP


	ECE	Nº de ref.	V	W	Base	Peças por unidade	Embalagem
		170283000	12	1.2	Bax 8,4d black	200	CP


	ECE	Nº de ref.	V	W	Base	Peças por unidade	Embalagem
		170293000	12	1.2	Bax 8,5d blue	200	CP


	ECE	Nº de ref.	V	W	Base	Peças por unidade	Embalagem
		170353000	12	1.2	Bax 8,5d black	200	CP


	ECE	Nº de ref.	V	W	Base	Peças por unidade	Embalagem
		170363000	12	1.2	Bax 8,3d black	200	CP


	ECE	Nº de ref.	V	W	Base	Peças por unidade	Embalagem
		170463000	12	1.1	Bax 8,4d orange	200	CP

	ECE	Nº de ref.	V	W	Base	Peças por unidade	Embalagem
		170473000	12	1.3	Bax 8,4d olive green	200	CP






	ECE	Nº de ref.	V	W	Base	Peças por unidade	Embalagem
		170483000	12	1.5	Bax 8,4d beige	200	CP

	ECE	Nº de ref.	V	W	Base	Peças por unidade	Embalagem
		170493000	12	1.5	Bax 8,5d beige	200	CP

	ECE	Nº de ref.	V	W	Base	Peças por unidade	Embalagem
		170503000	12	1.5	Bax 8,5d yellow	200	CP



	ECE	Nº de ref.	V	W	Base	Peças por unidade	Embalagem
		170523000	12	2	Bax 8,5d light green	200	CP



	ECE	Nº de ref.	V	W	Base	Peças por unidade	Embalagem
		170543000	12	2	Bax 8,4d light green	200	CP
		170573000	12	2	Bax 8,5d green	200	CP
		170583000	12	2	Bax 8,3d blue	200	CP
		170603000	12	1.8	Bax 8,4d beige	200	CP
		171633000	12	5	Bax 10d black	100	C1



SINALIZAÇÃO E INTERIOR

RANGE POWER BLUE+

	ECE	Nº de ref.	V	W	Base	Peças por unidade	Embalagem
	W5W RPB+	171893000	12	5	W2,1x9,5d	200	CP
	H6W RPB+	681633000	12	6	BAX9s	200	CP

SINALIZAÇÃO E INTERIOR

LÂMPADAS PARA AUTOMÓVEIS AMERICANO

	US Type	Nº de ref.	V	W	Base	Peças por unidade	Embalagem
	3156	179413000	12.8	32CP	W2,5x16d	200	CP
	3157	179453000	12.8/14	32/3CP	W2,5x16q	200	CP
	3157 NA	179483000	12.8/14	24/2.2CP	W2,5x16q	200	CP



12V | CARRO |



CONVENCIONAL



KIT DE SUBSTITUIÇÃO



STANDARD

Em muitos países europeus são recomendados kits de substituição e em países como a França são mesmo obrigatórios. Os nossos kits de lâmpadas fornecem aos condutores a segurança que precisam enquanto viajam pela estrada.

Descrição	Nº de ref.	Conteúdo	W	Base	Nº peças	
 Mini conjunto reserva H4	980043010	H4	60/55	P43t	1	
		P21W	21	BA15s	1	
		R5W	5	BA15s	1	
		W5W	5	W2,1x9,5d	1	
		Flat fuse			2	
		Quantidade da embalagem				20
 Conjunto reserva H4	984003010	H4	60/55	P43t	1	
		P21/5W	21/5	BAY15d	1	
		P21W	21	BA15s	1	
		R5W	5	BA15s	1	
		C5W	5	SV8,5	1	
		W5W	5	W2,1x9,5d	1	
		Flat fuse			4	
		Quantidade da embalagem				20
 Conjunto reserva H7/H1	984353010	H7	55	PX26d	1	
		17	55	P14,5s	1	
		P21/5W	21/5	BAY15d	1	
		P21W	21	BA15s	1	
		PY21W	21	BAU15s	1	
		C5W	5	SV8,5	1	
		W5W	5	W2,1x9,5d	1	
		Flat fuse			4	
		Quantidade da embalagem				20

KIT DE SUBSTITUIÇÃO

RANGE POWER WHITE*

Descrição	Nº de ref.	Conteúdo	W	Base	Nº peças
 RPW kit H1/W5W	980142100	H1	85	P14,5s	2
		W5W	5	W2,1x9,5d	2
		Quantidade da embalagem			
 RPW kit H1/W5W	980152100	H4	100/90	P43t	2
		W5W	5	W2,1x9,5d	2
		Quantidade da embalagem			
 RPW kit H7/W5W	980162100	H7	85	P14,5s	2
		W5W	5	W2,1x9,5d	2
		Quantidade da embalagem			

*Importante! Utilização em estrada proibida na Europa. Use somente em circuitos.

SUPORTES DE VENDAS

	Expositor de mesa GOC: 98027700 Conteúdo <ul style="list-style-type: none"> 20x H7 Standard C1 10x H4 Standard C1 		Expositor de chão GOC: 99026700 Expositor chão resistente (fornecido vazio) <ul style="list-style-type: none"> 12 ganchos Cabeçalho intercambiável
	Expositor de parede 12V GOC (vazio): 980173000 GOC (preenchidas): 980223000 Vazio ou cheio de lâmpadas (veja composição abaixo). Caixa metálica robusta Tamanho compacto: 37 x 17.6 x 59.5 cm Você pode bloquear Conteúdo <table border="0"> <tr> <td> <ul style="list-style-type: none"> 10x H1 10x H3 30x H4 50x H7 30x P21/5W </td> <td> <ul style="list-style-type: none"> 30x P21W 30x R5W BA15 30x R10W 30x T4W 30x C5W </td> <td> <ul style="list-style-type: none"> 20x Fest T10,5x43 20x W1,2W 20x W3W 30x W5W </td> </tr> </table>		<ul style="list-style-type: none"> 10x H1 10x H3 30x H4 50x H7 30x P21/5W
<ul style="list-style-type: none"> 10x H1 10x H3 30x H4 50x H7 30x P21/5W 	<ul style="list-style-type: none"> 30x P21W 30x R5W BA15 30x R10W 30x T4W 30x C5W 	<ul style="list-style-type: none"> 20x Fest T10,5x43 20x W1,2W 20x W3W 30x W5W 	

CAMINHÃO

24V LÂMPADAS

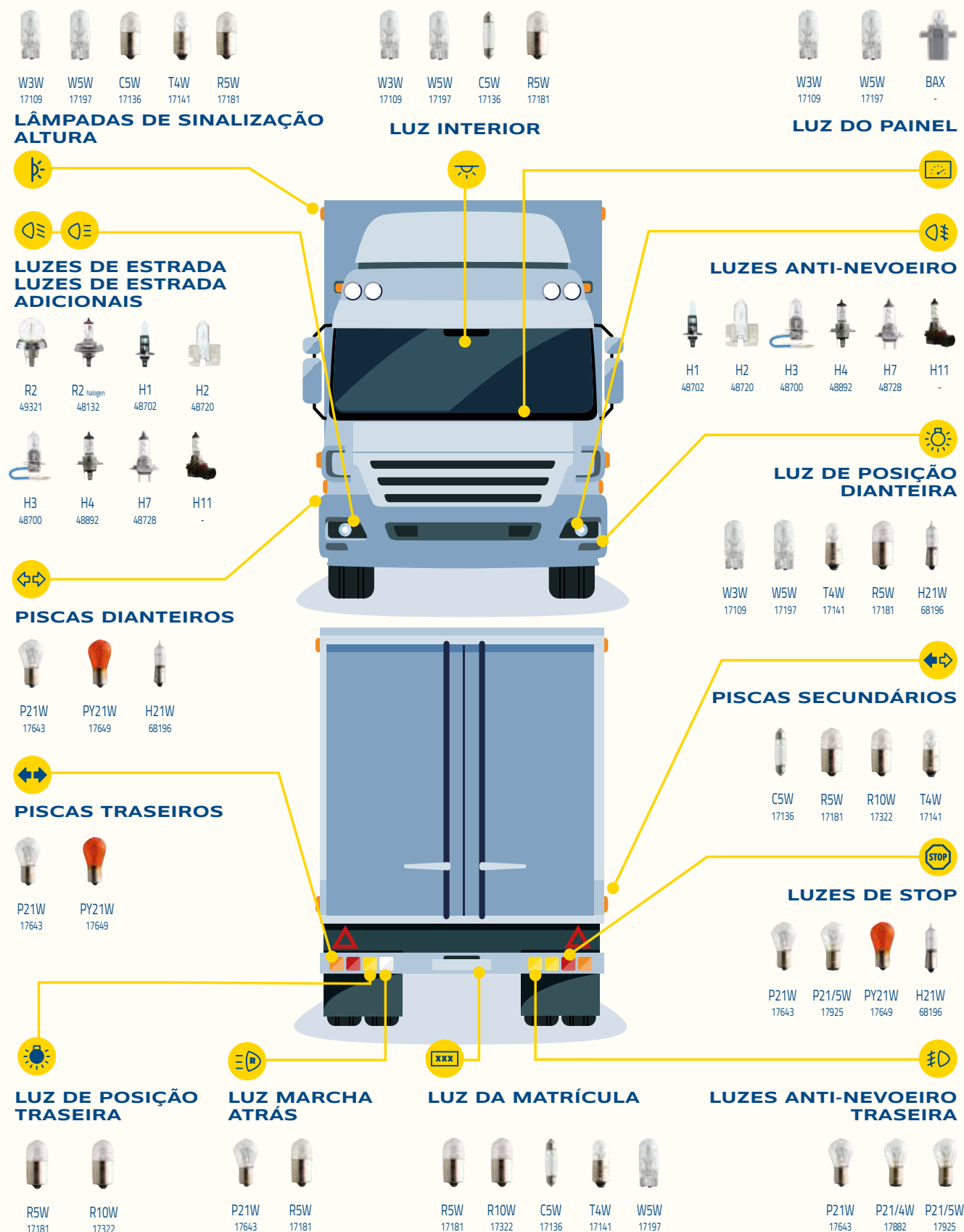


Combinando resistência à vibração com alta qualidade, as nossas gamas de iluminação 24V são robustos e confiáveis para os caminhões de hoje e outros veículos pesados.

O caminhão **NARVA** LÂMPADAS PADRÃO apresenta resistência à vibração e qualidade.

Consulte a nossa gama de 24V quando é necessária maior resistência e durabilidade.

DE QUE LÂMPADA 24V NECESSITA?







LÂMPADAS PADRÃO

STANDARD

	ECE	Nº de ref.	V	W	Base	Peças por unidade	Embalagem
	H1	487023000	24	70	P14,5s	100	C1
		487024000	24	70	P14,5s	10	B1
	H2	487203000	24	70	X511	100	C1
	H3	487003000	24	70	PK22s	100	C1
	H4	488923000	24	75/70	P43t	100	C1
		488924000	24	75/70	P43t-38	10	B1
	H7	487283000	24	70	PX26d	100	C1
		487284000	24	70	PX26d	10	B1
	R2 Halogen	481323000	24	55/50	P45t-41	100	C1
	R2	493213000	24	55/50	P45t	100	C1





LÂMPADAS PADRÃO

HEAVY DUTY

	ECE	Nº de ref.	V	W	Base	Peças por unidade	Embalagem
	H1 HD	487083000	24	70	P14,5s	100	C1
	H3 HD	487093000	24	70	PK22s	100	C1
	H4 HD	488983000	24	75/70	P43t-38	100	C1
	H7 HD	487293000	24	70	PX26d	100	C1

LÂMPADAS PADRÃO

RALLYE*

	Type	Nº de ref.	V	W	Base	Peças por unidade	Embalagem
	H1 Rallye	483503000	12	100	P14,5s	100	C1
		483803000	12	130	P14,5s	100	C1
	H3 Rallye	483513000	12	100	PK22s	100	C1
		483813000	12	130	PK22s	100	C1
	H4 Rallye	489013000	12	100/90	P43t-38	100	C1
	P43t	489014000	12	100/90	P43t-38	10	B1
		489113000	12	100/55	PX26d	100	C1
		489513000	12	130/100	P43t	100	C1
	H4 Rallye P45t	488843000	12	60/55	P45t	100	C1
		489043000	12	100/90	P45t-41	100	C1


*Importante! Utilização em estrada proibida na Europa. Use somente em circuitos.



SINALIZAÇÃO E INTERIOR


LÂMPADAS SINALIZAÇÃO

	ECE	N° de ref.	V	W	Base	Peças por unidade	Embalagem
		179273000	24	21/5	BA15d	200	CP
	P21W	176433000 176434000	24	21	BA15s BA15s	200 10	CP B2
	P21/4W	178823000	24	21/4	BAZ15d	200	CP
	P21/5W	179253000	24	21/5	BAY15d	200	CP
	Stop P22	174213000	24	15	BA15s	200	CP
	R5W BA15s	171813000 171814000	24	5	BA15s BA15s	200 10	CP B2
	R5W	171823000	24	5	BA15d	200	CP
	R10W	173223000	24	10	BA15d	200	CP
		170613000	24	3	BA7s	200	CP
		170633000	24	2	BA9s	200	CP

	ECE	N° de ref.	V	W	Base	Peças por unidade	Embalagem
	T4W	171413000	24	4	BA9s	200	CP

SINALIZAÇÃO E INTERIOR

MINIATURAS DE LÂMPADAS HALÓGENAS

	ECE	N° de ref.	V	W	Base	Peças por unidade	Embalagem
	H21W	681963000	24	21	BAY9s	200	CP






CONVENCIONAL

24V | CAMINHÃO






SINALIZAÇÃO E INTERIOR

LÂMPADAS INDICADORAS
BASE DE CUNHA

	ECE	Nº de ref.	V	W	Base	Peças por unidade	Embalagem
	(W1,2W)	170403000	24	1.2	W2x4,6d	200	CP
	W3W	171093000	24	3	W2,1x9,5d	200	CP
	W5W	171973000	24	5	W2,1x9,5d	200	CP











SINALIZAÇÃO E INTERIOR

LÂMPADAS FESTOON






	ECE	Nº de ref.	V	W	Base	Peças por unidade	Embalagem
	T8.2x30	171043000	24	3	SV7,5	200	CP
	C5W	171363000	24	5	SV8,5	200	CP
	T10.5x43	171853000	24	5	SV8,5	200	CP
	T10.5x43	173273000	24	10	SV8,5	200	CP
	T15x43	175223000	24	18	SV8,5	200	CP

SINALIZAÇÃO E INTERIOR



LÂMPADAS COM BASE
PLÁSTICA (BAX)

	ECE	Nº de ref.	V	W	Base	Peças por unidade	Embalagem
		170223000	24	1.2	EBS-R4 yellow	200	CP
		170383000	24	1.2	Bax 8,3d grey	200	CP
		170393000	24	1.2	Bax 8,5d grey	200	CP
		170673000	24	1.8	Bax 8,4d blue	200	CP
		170763000	24	1.2	Bax 8,5d brown	200	CP
		170813000	24	1.4	REF29 white	200	CP
		170823000	24	1.4	Bax 8,4d light green	200	CP
		171023000	24	1.2	EBS-R6 brown	200	CP
		171033000	24	1.2	EBS-R white 1,25 mm FR	200	CP
		170723000	24	1.2	EBS-R white frosted	200	CP



	ECE	Nº de ref.	V	W	Base	Peças por unidade	Embalagem
	P21W HD	176443000	24	21	BA15s	200	CP
	PY21W HD	176493000	24	21	BAU15s	200	CP
	T4W HD	171433000	24	4	BA9s	200	CP
	R5W HD	171863000	24	5	BA15s	200	CP
	R10W HD	173283000	24	10	BA15s	200	CP

Em muitos países europeus são recomendados kits de substituição de lâmpadas e, em países como a França são obrigatórios. Os nossos kits de lâmpadas fornecem aos condutores a segurança que precisam enquanto viajam pela estrada.

	Descrição	Nº de ref.	Conteúdo	W	Base	Nº peças			
	Conjunto reserva H4	986143010	H4	75/70	P43t	2			
			P21W	21	BA15s	6			
			R10W	10	BA15s	2			
			C10W	10	SV8,5	2			
			W5W	5	W2,1x9,5d	2			
			Flat fuse			8			
			Quantidade da embalagem						20
				Conjunto reserva H7	986303010	H7	70	PX26d	2
P21W	21	BA15s				4			
PY21W	21	BA15s				2			
R10W	10	BA15s				2			
C10W	10	SV8,5				2			
W5W	5	W2,1x9,5d				2			
Flat fuse						3			
Quantidade da embalagem						20			

	Expositor de parede
	GOC (vazio): 990287000 GOC (preenchidas): 980173000
	Cheio de lâmpadas (veja composição abaixo)
	Caixa metálica robusta
	Tamanho compacto: 37 x 17.6 x 59.5 cm
	Você pode bloquear
	Conteúdo
	<ul style="list-style-type: none"> ▪ 15x H1 ▪ 15x H3 ▪ 10x H4 ▪ 20x H7 ▪ 10x P21W
	<ul style="list-style-type: none"> ▪ 10x PY21W HD ▪ 10x R5W ▪ 10x R10W ▪ 10x T4W ▪ 10x W3W

DUAS RODAS

12V LÂMPADAS



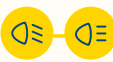
NARVA oferece iluminação perfeita para motocicletas, ideal para as condições de tráfego exigente. As nossas lâmpadas para motocicletas proporcionam a visibilidade e segurança que os condutores precisam.

DE QUE LÂMPADA PARA DUAS RODAS NECESSITA?

- H1 48320
- H3 (6v) 48301
- H4 48222
- H7 48328
- H8 48076
- H9 48077
- H11 48078
- HB3 48005
- HB4 48006
- HS1 48220
- HS3 -
- HR2 P&R -

- S2 49531
- S3 49014
- M5 P156-25-1 42007
- M5 P156-25-3 42017
- M5 BA20d 42027
- R2 49211

- W3W 17097
- W5W 17177
- W16W 17631
- T2W -
- T4W 17131



LUZES DE ESTRADA LUZES DE CRUZAMENTO



PISCAS DIANTEIROS

- W5W 17177
- W16W 17631
- W21W 17632
- WY21W 17629
- WY5W 17169
- H21W 68191

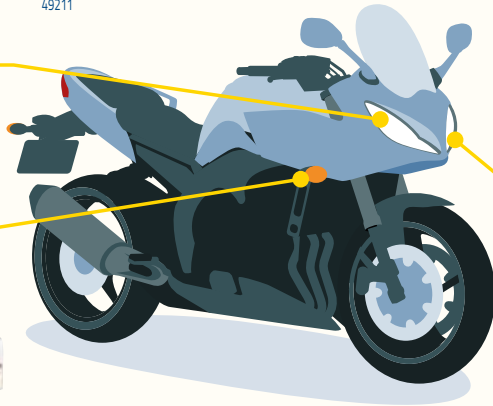
- R5W 17171
- R10W 17311
- RY10W 17317
- P21W 17635
- P21/5W 17916
- PY21W 17638



LUZ DE POSIÇÃO TRASEIRA

- R5W 17171
- R10W 17311
- T4W 17131
- H6W 68161
- W3W 17097

- W5W 17177
- W21/5W 17919
- P21W 17635
- P21/5W 17916



LUZ DE POSIÇÃO DIANTEIRA

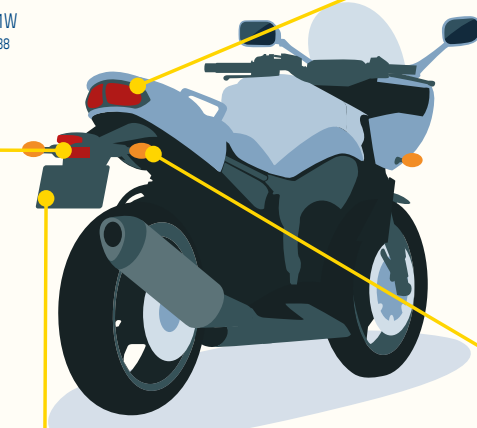
- T5W -
- H6W 68161
- R5W 17171
- R10W 17311



LUZES DE STOP

- P21W 17635
- P21/5W 17916
- R10W 17311

- RY10W 17317
- W16W 17631
- C5W 17125



PISCAS TRASEIROS

- W16W 17631
- W21W 17632
- WY21W 17629
- R5W 17171
- R10W 17311



LUZ DA MATRÍCULA

- R5W 17171
- R10W 17311
- T4W 17131
- W3W 17097
- W5W 17177
- H6W 68161
- C5W 17125


- RY10W 17317
- PY21W 17638
- T3W -
- H6W 68161



LÂMPADAS PADRÃO


STANDARD

	ECE HS1	Nº de ref. 482203000	V 12	W 35/35	Base PX43t	Peças por unidade 100	Embalagem C1
	ECE H3	Nº de ref. 483013000	V 6	W 55	Base PK22s	Peças por unidade 100	Embalagem C1
	ECE H4 Rallye	Nº de ref. 482223000	V 12	W 35/35	Base P43t-38	Peças por unidade 100	Embalagem C1
	ECE S3	Nº de ref. 490143000 490043000	V 12 6	W 15 15	Base P26s P26s	Peças por unidade 200 200	Embalagem CP CP
	ECE (M5) P15d-25-1	Nº de ref. 420073000 420053000 420013000	V 12 12 12	W 35/35 25/25 18/18	Base P15d-25-1 P15d-25-1 P15d-25-1	Peças por unidade 100 100 100	Embalagem C1 C1 C1
	ECE (M5) P15d-25-3	Nº de ref. 420173000 420153000	V 12 12	W 35/35 25/25	Base P15d-25-3 P15d-25-3	Peças por unidade 100 100	Embalagem C1 C1
	ECE (M5) BA20d	Nº de ref. 420273000 420253000	V 12 12	W 35/35 25/25	Base BA20d BA20d	Peças por unidade 100 100	Embalagem C1 C1




12V | DUAS RODAS |

CONVENCIONAL



SOLUÇÕES XENÓN



CARRO & CAMINHÃO



- D1S
- D1R
- D2S
- D2R
- D3S
- D3R
- D4S



XENON

LÂMPADAS



DE QUE LÂMPADA NECESSITA?



LUZES DE ESTRADA
LUZES DE CRUZAMENTO



D1S

D1R

D2S







D2R

D3S

D4S

A gama de Xenon **NARVA** produz um feixe de luz branca brilhante e precisa, e proporciona uma maior visibilidade para maior segurança.

A tecnologia de xenon **NARVA** significa vida longa e luz brilhante na estrada. Apresentando um protetor UV especial em vidro de quartzo, esta solução de iluminação oferece uma grande visibilidade, segurança máxima, permitindo que os condutores vejam ainda mais longe.

	ECE D1S	Nº de ref. 840103000	V 85	W 35	Base PK32d-2	Peças por unidade 2	Embalagem C1
	ECE D1R	Nº de ref. 840113000	V 85	W 35	Base PK32d-3	Peças por unidade 2	Embalagem C1
	ECE D2S	Nº de ref. 840023000	V 85	W 35	Base P32d-2	Peças por unidade 2	Embalagem C1
	ECE D2R	Nº de ref. 840063000	V 85	W 35	Base P32d-3	Peças por unidade 2	Embalagem C1
	ECE D3S	Nº de ref. 840323000	V 42	W 35	Base PK32d-5	Peças por unidade 2	Embalagem C1
	ECE D4S	Nº de ref. 840423000	V 42	W 35	Base P32d-5	Peças por unidade 2	Embalagem C1

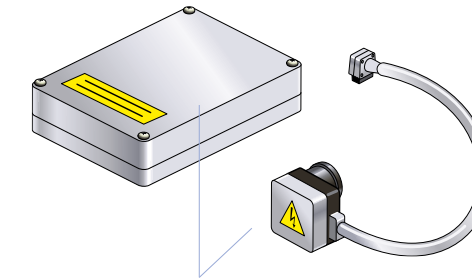
INFORMAÇÕES SOBRE OS SISTEMAS DE ILUMINAÇÃO DE XENÓN

Principais vantagens

- / Projecção de um feixe de luz potente e brilhante
- / Cor e intensidade próximas da luz do dia
- / Durabilidade muito longa
- / Fraco consumo de energia



Lâmpada Xenon HID
(discharge lamp system)



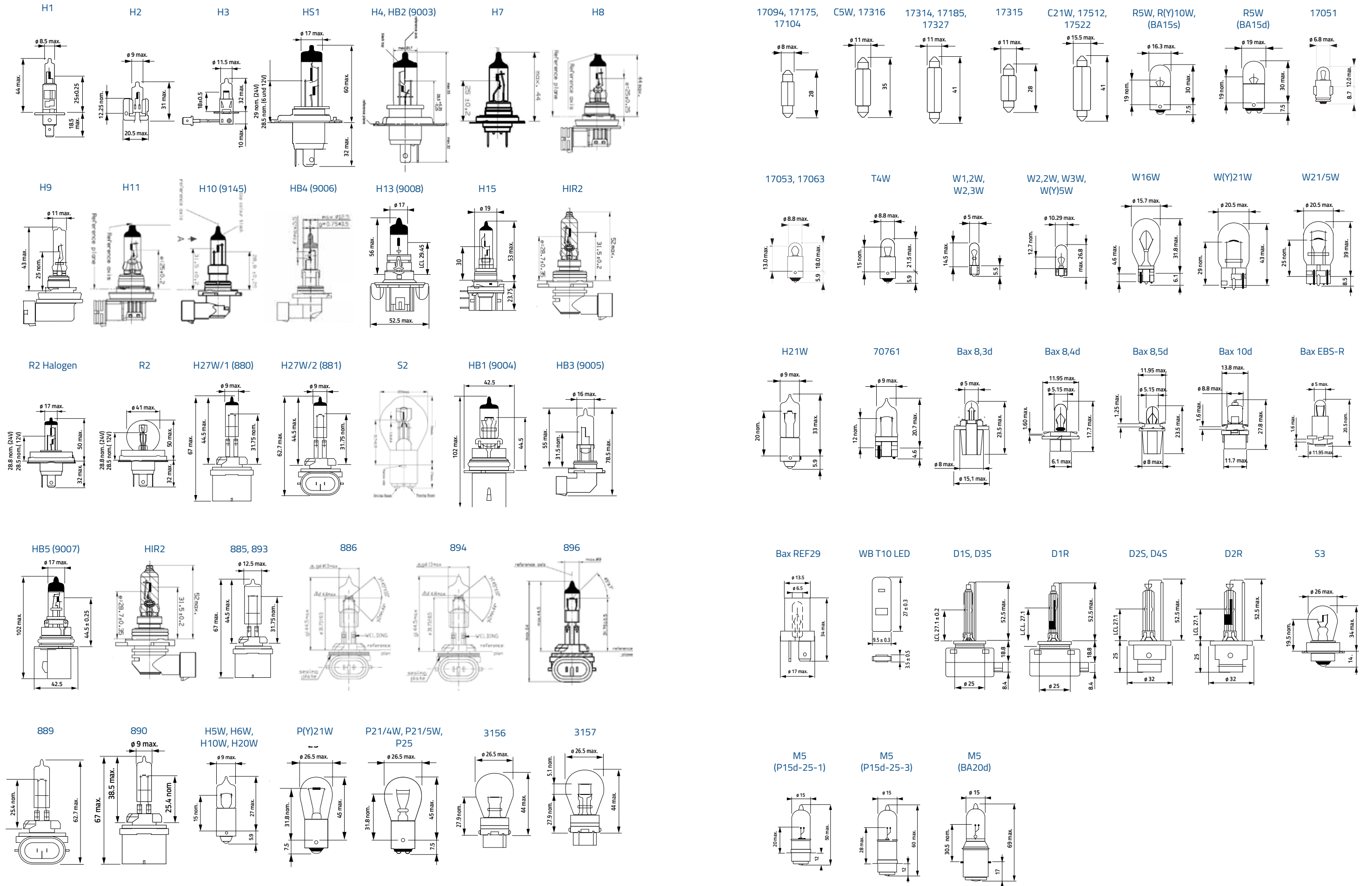
Balastro electrónico e
starter de alta voltagem



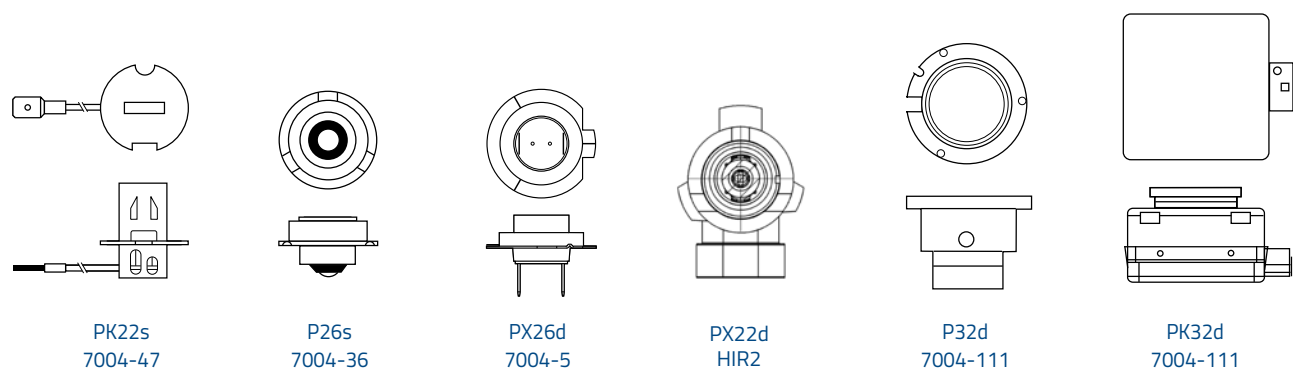
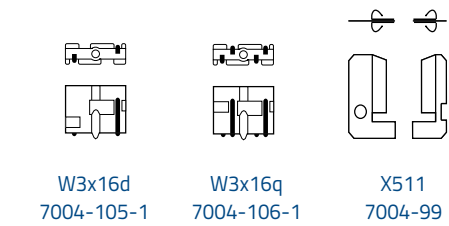
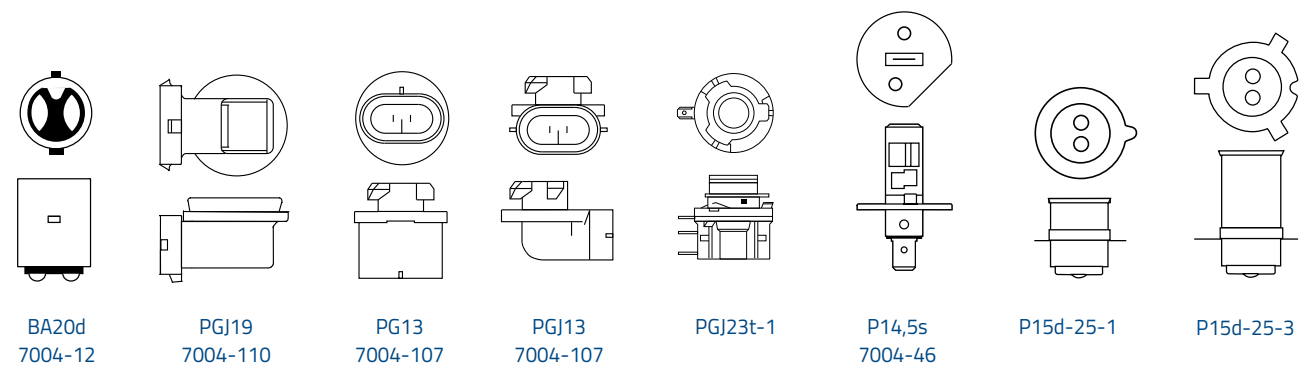
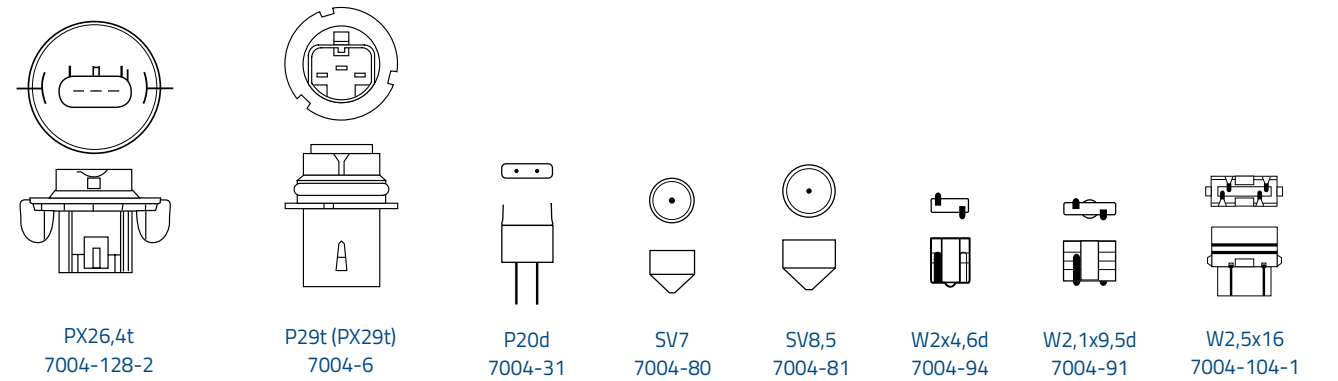
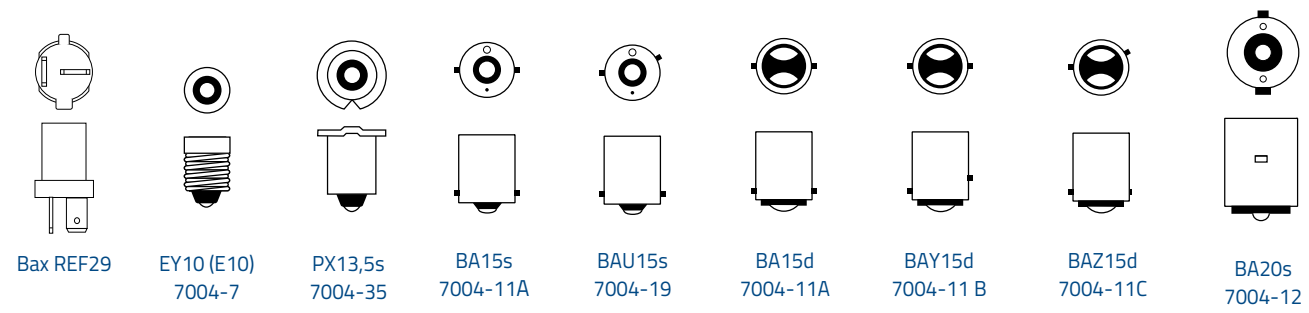
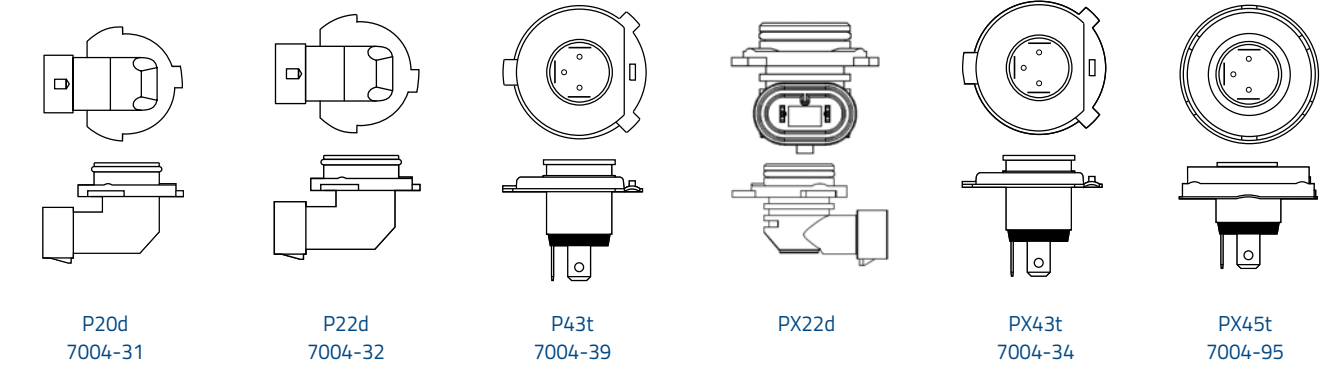
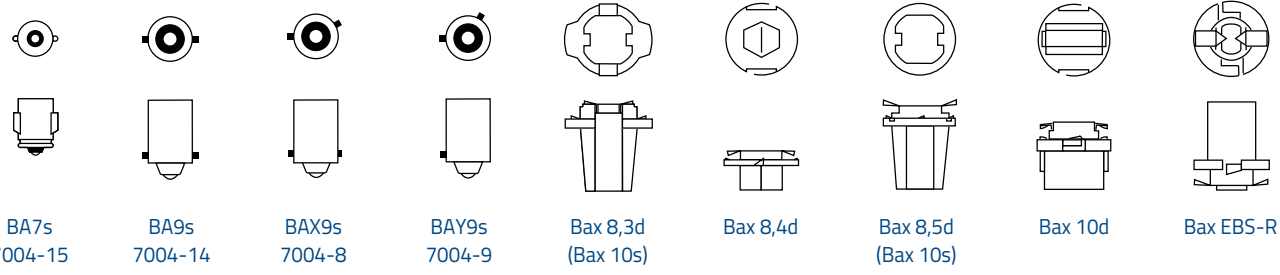
Sistema óptico sofisticado
com nível de controlo automático e
sistema de lava-faróis de alta pressão



TABELA DE DESENHOS



BASES (IEC 60061-1)





Embalagens comerciais



Blisters



Kit de substituição

EMBALAGEM



Embalagem especial NARVA

A nossa embalagem pode ser usado para kits de substituição duplas especiais ou pacotes. As informações do produto são apresentadas de forma simples e clara na parte de trás para ajudar o consumidor a tomar uma decisão informada.



Comprender o código de encomenda NARVA



Código do tipo de embalagem

Código de encomenda

O design atraente do pacote fornece uma visão clara do produto no interior e a sua construção robusta protege o conteúdo durante o transporte e durante a exposição na loja.

- / Econômico
- / Menos desperdício
- / Informações claras
- / Durável



C1/CP
Embalagen comerciais
3000



S2/SM
Set double especial
2100



B1/B2
Blister double/ Blister double especial
4000



x2
Embalagem dupla especial para LED
3000

Abreviaturas para nomes das gamas

HD	Heavy Duty Resistente às vibrações	RPB+	Range Power Blue+ Até 50% mais visibilidade, branca
LL	Long Life Vida dupla	RPW	Range Power White* 4500 K efeito xenón
RA	Rallye* Excelente brilho	RPE	Range Performance LED** Até 6500 K, luz branca nítida
RP50+	Range Power 50+ Até 50% mais visibilidade		
RP150	Range Power 150 Até 150% mais brilho		

***Importante!** Utilização em estrada proibida na Europa. Use somente em circuitos.



**É sua responsabilidades que o uso das luzes retrofit LED esteja em conformidade como os requisitos legais aplicáveis.

NARVA

D A S L I C H T

Lumileds Germany GmbH

Philipsstraße 8
52068 Aachen
Germany

Tel. +49 (0)3741 746 8181
E-mail: info@narva-light.com
www.narva-light.com

© 2023 Lumileds Holding B.V.
PT-PT • 2023

Member of **NARVA e.V. Germany** ///