

NARVA
DAS LICHT



ILUMINACIÓN PARA EL AUTOMÓVIL

Catálogo

CONTENIDO



 **LED**
12/24V COCHE & CAMIÓN**¿QUÉ TIPO DE LÁMPARA NECESITA?** 10**LÁMPARAS DELANTERAS**

LED Retrofit 12

**SEÑALIZACIÓN
E ILUMINACIÓN DE INTERIOR**

Range Performance LED 13

 **HALÓGENAS**
12V COCHE**¿QUÉ TIPO DE LÁMPARA NECESITA?** 18**LÁMPARAS DELANTERAS**

Standard 21

Long Life 23

Range Power 50+ 24

Range Power 150 24

Range Power Blue+ 25

Range Power White 26

Rallye 27

Tipos americanos 28

**SEÑALIZACIÓN
E ILUMINACIÓN DE INTERIOR**

Standard 30

Lámparas halógenas en miniatura 32

Lámparas indicadoras de base en cuña 32

Lámparas Festoon 33

Lámparas con base plástica (Bax) 34

Range Power Blue+ 36

KITS DE REPUESTOS 38**HERRAMIENTAS DE VENTAS** 39**24V CAMIÓN****¿QUÉ TIPO DE LÁMPARA NECESITA?** 41**LÁMPARAS DELANTERAS**

Standard 42

Heavy Duty 43

Rallye 43

SEÑALIZACIÓN**E ILUMINACIÓN DE INTERIOR**

Standard 44

Lámparas halógenas en miniatura 45

Lámparas indicadoras de base en cuña 46

Lámparas Festoon 46

Lámparas con base plástica (Bax) 47

Heavy Duty 48

KITS DE REPUESTOS 49**HERRAMIENTAS DE VENTAS** 49**12V DOS RUEDAS****¿QUÉ TIPO DE LÁMPARA NECESITA?** 51**LÁMPARAS DELANTERAS**

Standard 52

 **XENON**
COCHE & CAMIÓN**¿QUÉ TIPO DE LÁMPARA NECESITA?** 57**LÁMPARAS DELANTERAS**

Standard 59

ILUSTRACIONES TÉCNICAS

CASQUILLOS (IEC 60061-1) 60

EMBALAJE 62

64

LOS EXPERTOS EN ILUMINACIÓN DEL AUTOMÓVIL

NUESTROS CLIENTES SON LO PRIMERO

En NARVA, la satisfacción de los clientes es nuestra principal prioridad.

En NARVA, la satisfacción de los clientes es nuestra principal prioridad. NARVA suministra productos de iluminación para automoción de alta calidad para que los profesionales puedan satisfacer plenamente las necesidades de sus clientes.

Con NARVA, los talleres y las tiendas pueden prestar un servicio y entregar productos de calidad a un precio asequible. NARVA ha desarrollado una completa cartera de productos para atender las necesidades de profesionales de todo el mundo. Los equipos y distribuidores especiales de NARVA están dedicados a la tarea de atender e informar a nuestros clientes internacionales. Trabajamos para atender con eficiencia y eficacia las exigencias de todos los clientes y mercados, en todas las áreas de nuestro negocio. Nuestras oficinas de ventas en colaboración con un almacén central,

ofrecen un cordial servicio de atención al cliente y un servicio de entregas muy eficiente.

Los equipos y distribuidores especiales de NARVA están dedicados a la tarea de proporcionar un servicio extraordinario a los clientes en todas las áreas de nuestro negocio. Mostramos nuestra preocupación por nuestros clientes ofreciéndoles un producto de calidad a un precio asequible.

A medida que las carreteras actuales están cada vez más congestionadas, creemos que es necesario que todos los conductores puedan permitirse una solución de iluminación fiable y de alta calidad para una mayor seguridad y visibilidad.

ILUMINACIÓN DE CALIDAD A UN PRECIO ASEQUIBLE, AHORA AL ALCANCE DE TODOS.

NUESTRA CALIDAD ASEQUIBLE

- / NARVA, más de 70 años de experiencia en iluminación del automóvil
- / Pruebas exhaustivas durante todo el proceso de producción
- / Control de calidad constante de todas y cada una de las lámparas
- / Cumplimiento de pruebas y procesos de certificación internacional, como IATF 16949, DIN EN ISO 14001, ECE R37, ECE R99
- / Inversión permanente en innovación de productos y procesos nuevos

Nuestros productos cumplen las normas ECE* y otros requisitos legales. (Consulte ¿Qué solución de iluminación necesita? en la página 2 para descubrir todos los productos de iluminación certificados ECE). La producción de NARVA, así como los procesos de marketing y logística, se someten a controles periódicos con ayuda de las normas internacionales IATF más actuales. ECE creó unas directrices internacionales para el sector de automoción y sus proveedores, con el objetivo de reducir las barreras comerciales y aumentar la seguridad

del tráfico. En Europa se prohíbe la venta de productos no conformes con las normas ECE.

Los productos de NARVA se adhieren a ECE Reglamento 37 para lámparas de incandescencia y 99 para lámparas de descarga de gas que proporcionan pautas que incluyen mediciones, flujo luminoso y poder.

La ISO/TS 16949 es la prueba de nuestra sólida integración de la seguridad y la estabilidad en los procesos de producción, marketing y logística.


Los más de 70 años de experiencia y especialización definen a todas las soluciones de iluminación de NARVA. NARVA siempre está sometiendo sus productos de iluminación para la automoción a pruebas, a fin de mejorar y asegurar la calidad constante de los mismos. El cumplimiento de todas las pruebas de calidad garantiza la fiabilidad de todos los productos NARVA.

*ECE = Economic Commission for Europe (comisión económica para Europa)



Si desea más información sobre NARVA, visite nuestra página web en
WWW.NARVA-LIGHT.COM





SOLUCIONES LED



LED RETROFIT



RANGE PERFORMANCE INTENSE (RPI) 12/24V



H1; H3; H4; H7; H11; HB3/4;
HIR2; FOG (H8/H11/H16)

RANGE DIRECT FIT (RDF) 12V*



H1; H3; H4/H19; H7/H18;
H11; HB3/4; HIR2 y FOG: (H8,
H9 y H16).

RANGE HIGH POWER 50 (HP50) 12/24V



H4/H19, H7/H18, H11, HB3/4,
HIR2 y FOG: (H8, H9 y H16).

Es su propia responsabilidad usar las luces LED retrofit conforme con los requisitos legales aplicables.



LED LÁMPARAS

12/24V



Transforma tu coche de estándar a elegante en un solo paso con la hermosa nueva lámpara **zz**

Con luz blanca nítida y colores brillantes, no solo te verás bien, sino que verás más y reaccionaras más rápido.



Es su propia responsabilidad usar las luces LED retrofit conforme con los requisitos legales aplicables.

RANGE PERFORMANCE INTENSE (RPI)



LÁMPARA LED de MEJOR CONFIABILIDAD

- 6500K: Luz blanca elegante
- 1,5 años de garantía
- Luz óptima en la carretera
- Compacto: facilita la instalación
- Gestión eficaz del calor
- Excelente estabilidad de la luz
- Disponible: H1; H3; H4; H7; H11; HB3/4; HIR2; FOG (H8/H11/H16)

Es su propia responsabilidad usar las luces LED retrofit conforme con los requisitos legales aplicables.



RANGE DIRECT FIT (RDF)



LÁMPARA LED ULTRA COMPACT

- 6500K: Luz blanca elegante
- 1 año de garantía
- Luz óptima en la carretera
- Ultra Compacto para facilitar la instalación
- Gestión eficaz del calor
- Buena estabilidad de la luz
- Disponible: H1; H3; H4/H19; H7/H18; H8/H9/H16; H11; HB3/4; HIR2 y FOG

Es su propia responsabilidad usar las luces LED retrofit conforme con los requisitos legales aplicables.



RANGE HIGHPOWER 50 (HP50)



LÁMPARA LED de ALTA POTENCIA

- 6500K: Luz blanca elegante
- 50W: Lámpara LED de alta potencia
- Luz poderosa en la carretera
- 01 año de garantía
- Compacto: facilita la instalación
- Gestión eficaz del calor
- Buena estabilidad de la luz
- Disponible: H4/H19; H7/H18; H8/H11/H16; H11; HB3/4; HIR2 y Fog

Es su propia responsabilidad usar las luces LED retrofit conforme con los requisitos legales aplicables.



LED



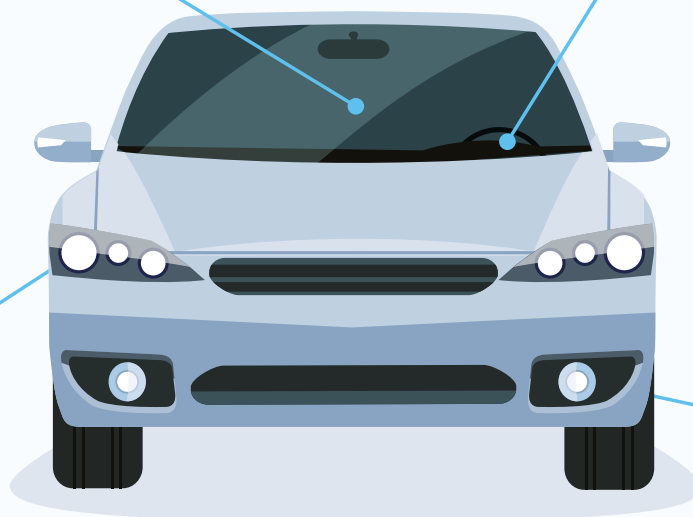
¿QUÉ LED RETROFIT NECESITA?



ILUMINACIÓN INTERIOR LUZ DE GUANTERA




LUCES DE SALPICADERO



LUCES DE CARRETERA LUZ DE CRUCE



LUCES DELANTERAS DE POSICIÓN



LUCES DELANTERAS DE NIEBLA



Es su propia responsabilidad usar las luces LED retrofit conforme con los requisitos legales aplicables.



TERCERA LUZ DE FRENADO



LUZ DEL MALETERO

LÁMPARA DE PLACA DE MATRICULACIÓN



LUZ DE GIRO




LUCES DE MARCHA ATRÁS



LUCES DE FRENADO LUCES TRASERAS DE POSICIÓN



LUCES TRASERAS DE NIEBLA





LÁMPARAS DELANTERAS

RANGE DIRECT FIT


	Tipo	Nº de ref.	V	W	Base	Múltiplo	Embalaje	Temperatura de Color
	HL [≈H1]	1820288100	12V	13W	P14,5s	6	X2	6000K
	Tipo	Nº de ref.	V	W	Base	Múltiplo	Embalaje	Temperatura de Color
	HL [≈H4/H19]	181938100	12/24	20W	P43t/PU43t-3	6	X2	6000K
	Tipo	Nº de ref.	V	W	Base	Múltiplo	Embalaje	Temperatura de Color
	HL [≈H7/H18]	181948100	12V	16W	PX26d/PY26d-1	6	X2	6000K
	Tipo	Nº de ref.	V	W	Base	Múltiplo	Embalaje	Temperatura de Color
	HL [≈H11]	181958100	12V	20W	PGJ19-2	6	X2	6000K
	Tipo	Nº de ref.	V	W	Base	Múltiplo	Embalaje	Temperatura de Color
	HL [≈HB3/4]	181988100	12V	20W	P20d/P22d	6	X2	6000K
	Tipo	Nº de ref.	V	W	Base	Múltiplo	Embalaje	Temperatura de Color
	HL [≈HIR2]	181998100	12V	20W	PX22d	6	X2	6000K
	Tipo	Nº de ref.	V	W	Base	Múltiplo	Embalaje	Temperatura de Color
	FOG [≈H8, H9, H16]	182018100	12V	20W	PGJ19-1/3/5vv	6	X2	6000K


LÁMPARAS DELANTERAS


RANGE PERFORMANCE INTENSE (RPI)


	Tipo	Nº de ref.	V	W	Base	Múltiplo	Embalaje	Temperatura de Color
	HL [≈H1]	180578100	12/24	18W	P14,5s	6	X2	6000k
	Tipo	Nº de ref.	V	W	Base	Múltiplo	Embalaje	Temperatura de Color
	HL [≈H3]	180588100	12/24	18W	PK22s	6	X2	6000k





	Tipo	Nº de ref.	V	W	Base	Múltiplo	Embalaje	Temperatura de Color
	HL [≈H4]	180328100	12/24	20W	P43t-38	6	X2	6000k

	Tipo	Nº de ref.	V	W	Base	Múltiplo	Embalaje	Temperatura de Color
	HL [≈H7]	180338100	12/24	20W	PX26d	6	X2	6000k

	Tipo	Nº de ref.	V	W	Base	Múltiplo	Embalaje	Temperatura de Color
	HL [≈H11]	180488100	12/24	20W	PGJ19-2	6	X2	6000k


	Tipo	Nº de ref.	V	W	Base	Múltiplo	Embalaje	Temperatura de Color
	HL [≈HB3/4]	180388100	12V	20W	P20/22d	6	X2	6000k


	Tipo	Nº de ref.	V	W	Base	Múltiplo	Embalaje	Temperatura de Color
	HL [≈HIR2]	180448100	12V	20W	PX22d	6	X2	6000k


	Tipo	Nº de ref.	V	W	Base	Múltiplo	Embalaje	Temperatura de Color
	FOG [≈H8/H11/H16]	180368100	12/24	20W	PGJ19-1/2/3	6	X2	6000k


LÁMPARAS DELANTERAS


RANGE HIGHPOWER 50 (HP50)


	Tipo	Nº de ref.	V	W	Base	Múltiplo	Embalaje	Temperatura de Color
	HL [≈H4/19]	182378100	12/24	50W	P43t/PU43t-3	6	X2	6000k

	Tipo	Nº de ref.	V	W	Base	Múltiplo	Embalaje	Temperatura de Color
	HL [≈H7/18]	182388100	12/24	50W	PX26d/PY26d-1	6	X2	6000k

	Tipo	Nº de ref.	V	W	Base	Múltiplo	Embalaje	Temperatura de Color
	HL [≈H11]	182398100	12/24	50W	PGJ19-2	6	X2	6000k


	Tipo	Nº de ref.	V	W	Base	Múltiplo	Embalaje	Temperatura de Color
	HL [≈HB3/4]	182408100	12/24	50W	P20d/P22d	6	X2	6000k

	Tipo	Nº de ref.	V	W	Base	Múltiplo	Embalaje	Temperatura de Color
	HL [≈HIR2]	182418100	12/24	50W	PX22d	6	X2	6000k

	Tipo	Nº de ref.	V	W	Base	Múltiplo	Embalaje	Temperatura de Color
	FOG	182438100	12/24	50W	PGJ19-2	6	X2	6000k

SEÑALIZACIÓN E ILUMINACIÓN DE INTERIOR


RANGE PERFORMANCE


	Tipo	Nº de ref.	V	Base	Embalaje	Color
	SL-WHITE [≈W21W]	180844100	1.75W	W3x16d	B2	Blanca


	Tipo	Nº de ref.	V	Base	Embalaje	Color
	SL-RED [≈W21W]	180874100	1.75W	W3x16d	B2	Roja

	Tipo	Nº de ref.	V	Base	Embalaje	Color
	SL-WHITE [≈W21/5W]	181694100	0.8W/1.75W	W3x16q	B2	Blanca

	Tipo	Nº de ref.	V	Base	Embalaje	Color
	SL-RED [≈W21/5W]	181734100	0.8W/1.75W	W3x16q	B2	Roja

	Tipo	Nº de ref.	V	Base	Embalaje	Color
	SL-WHITE [≈FEST 30 mm]	181704000	0.6W	SV8,5	B1	Blanca

	Tipo	Nº de ref.	V	Base	Embalaje	Color
	SL-WHITE [≈FEST 38 mm]	181714000	0.6W	SV8,5	B1	Blanca

	Tipo	Nº de ref.	V	Base	Embalaje	Color
	SL-WHITE [≈FEST 43 mm]	181724000	0.6W	SV8,5	B1	Blanca

	Tipo	Nº de ref.	V	Base	Embalaje	Color
	SL-WHITE [≈W5W]	181454100	0.6W	W2,1x9,5d	B2	Blanca



	Tipo	Nº de ref.	V	Base	Embalaje	Color
	SL-ÁMBAR [≈WY21W]	181464100	1.75W	W3x16d	B2	Ámbar

	Tipo	Nº de ref.	V	Base	Embalaje	Color
	SL-WHITE [≈P21W]	181484100	1.75W	Ba15s	B2	Blanca

SEÑALIZACIÓN E ILUMINACIÓN DE INTERIOR

RANGE PERFORMANCE


	Tipo	Nº de ref.	V	Base	Embalaje	Color
	SL-RED [≈P21W]	181514100	1.75W	Ba15s	B2	Roja


	Tipo	Nº de ref.	V	Base	Embalaje	Color
	SL-ÁMBAR [≈PY21W]	181494100	1.75W	BAU15s	B2	Ámbar

	Tipo	Nº de ref.	V	Base	Embalaje	Color
	SL-WHITE [≈P21/5W]	181474100	0.8W/1.75W	Ba15q	B2	Blanca

	Tipo	Nº de ref.	V	Base	Embalaje	Color
	SL-RED [≈P21/5W]	181524100	0.8W/1.75W	Ba15d	B2	Roja

	Tipo	Nº de ref.	V	Base	Embalaje	Color
	SL-WHITE [≈W16W]	181644000	1.5W	W2,1x9,5d	B1	Blanca

	Tipo	Nº de ref.	V	Base	Embalaje	Color
	SL-WHITE [≈R5W/R10W]	181654100	1.5W	Ba15s	B2	Blanca



SOLUCIONES HALÓGENAS

COCHE



SUSTITUCIÓN	DURABILIDAD	MÁS VISIBILIDAD		RALLY	ESTILO	
Standard — Buena relación calidad-precio —	Long Life — Doble vida útil —	Range Power 50+ — Hasta un 50% más visibilidad —	Range Power 150 — Hasta un 150% más luminosidad —	Rallye — Excelente luminosidad —	Range Power Blue+ — Hasta un 50% más visibilidad, elegante blanco —	Range Power White — 4 500 K de xenón blanco —
 E37	 E37	 E37	 E37	 Sin homologación ECE*	 E37	 Sin homologación ECE*

CAMIÓN



SUSTITUCIÓN	DURABILIDAD Y MÁS VISIBILIDAD	RALLY
Standard — Buena relación calidad-precio —	Heavy Duty — Resiste todas las vibraciones, y más luminosidad (hasta +100%)* *comparado a la std para H4 —	Rally — Excelente luminosidad —
 E37	 E37 *comparado a la std para H4	 Sin homologación ECE*

*Importante En Europa se prohíbe la venta de productos que no lleven el logotipo de certificación ECE y no estén homologados.

SOLUCIONES HALÓGENAS

SUSTITUCIÓN

STANDARD

NARVA Standard es la gama estándar de NARVA. Representa la mejor relación calidad precio y combina fiabilidad y economía. Para conductores que busquen la mejor relación de calidad y rendimiento sin sacrificar la seguridad, NARVA Standard es la elección adecuada.



DURABILIDAD

LONG LIFE

Nuestra gama Long Life ha sido especialmente diseñada para una larga duración. Duran dos veces más que las lámparas estándar; no será preciso cambiar estas bombillas de larga duración con tanta frecuencia lo que implica un menor mantenimiento a la par que un mínimo impacto en el medioambiente.



MÁS VISIBILIDAD

RANGE POWER 50+



RANGE POWER 50+

Con una visión hasta un 50% superior que una lámpara estándar, nuestra gama Range Power 50+ consigue un haz de luz más largo para un brillo aún mayor. Está diseñada para que los conductores vean más lejos y con más claridad para una mayor seguridad.



RANGE POWER 150




RANGE POWER 150

La nueva gama Range Power 150 ofrece hasta un 110% más luminosidad. El potente haz de luz permite a los conductores ver más lejos. El diseño especial de quemador genera una potencia lumínica más alta para una mayor seguridad y un rendimiento superior.



ESTILO

RANGE POWER BLUE+



RANGE POWER BLUE+

Emite hasta un 50% más visibilidad y hasta un 30% de elegante luz más fría. Nuestra gama Range Power Blue+ ha sido diseñada para que los conductores vean más lejos y con mayor claridad, para una mayor visibilidad y seguridad. El elegante efecto azul hará que cualquier coche destaque sobre los demás.



RANGE POWER WHITE



RANGE POWER WHITE*

La gama Range Power White de NARVA proporciona una luz blanca brillante y elegante. Con el elegante efecto de xenón, conseguido gracias a la temperatura de color de 4 500 K, el automóvil adquiere un llamativo aspecto próximo a la luz diurna. Range Power White es la opción que elegida por los que desean destacar sobre los demás.



*Sin homologación ECE.
No se puede vender ni utilizar en Europa.

RALLYE

RALLYE*

Ofreciendo alta potencia para una mayor visibilidad, la gama Rallye está diseñada para que los conductores vean más lejos y con mayor claridad.

*Sin homologación ECE.
No se puede vender ni utilizar en Europa.



¿QUÉ TIPO DE LÁMPARA DE 12V NECESITA?



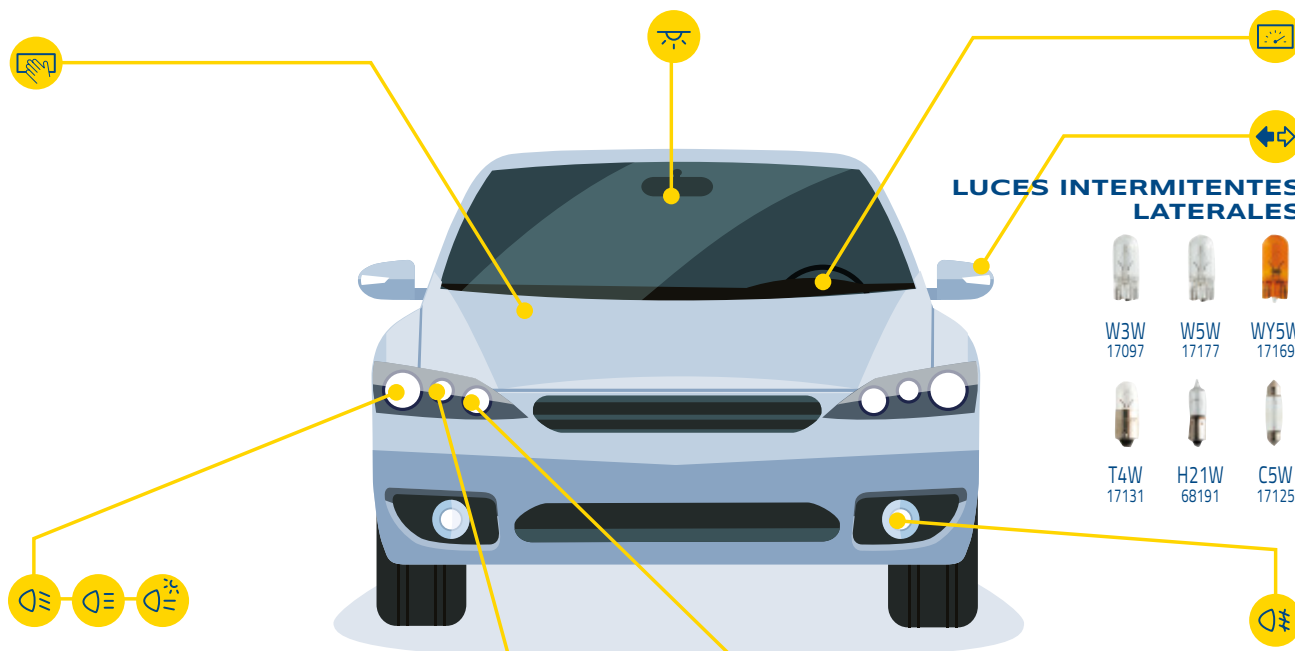
LUZ DE GUANTERA



ILUMINACIÓN INTERIOR



LUCES DE SALPICADERO



LUCES DE CARRETERA
LUZ DE CRUCE
LUCES DE MARCHA DIURNAS



LUCES INTERMITENTES DELANTERAS



LUCES DELANTERAS DE POSICIÓN



LUCES INTERMITENTES LATERALES



LUCES DELANTERAS DE NIEBLA





TERCERA LUZ DE FRENADO



LÁMPARA DE PLACA DE MATRICULACIÓN



LUZ DEL MALETERO



LUCES TRASERAS DE NIEBLA



LUCES INTERMITENTES TRASERAS



LUCES DE MARCHA ATRÁS



LUCES DE FRENADO



LUCES TRASERAS DE POSICIÓN



COCHE











12V LÁMPARAS



NARVA es reconocida por fabricar lámparas soluciones de iluminación halógenas de calidad duraderas y fiables.

Nuestras lámparas halógenas aportan mayor visibilidad y mayor seguridad en todas las condiciones de conducción.




	ECE	Nº de ref.	V	W	Base	Piezas por unidad	Embalaje
	H1	483203000	12	55	P14,5s	100	C1
		483204000	12	55	P14,5s	10	B1
	ECE	Nº de ref.	V	W	Base	Piezas por unidad	Embalaje
	H2	484203000	12	55	X511	100	C1
	ECE	Nº de ref.	V	W	Base	Piezas por unidad	Embalaje
	H3	483213000	12	55	PK22s	100	C1
		483214000	12	55	PK22s	10	B1
	ECE	Nº de ref.	V	W	Base	Piezas por unidad	Embalaje
	H4	488813000	12	60/55	P43t	100	C1
		488814000	12	60/55	P43t-38	10	B1
	ECE	Nº de ref.	V	W	Base	Piezas por unidad	Embalaje
	H7	483283000	12	55	PX26d	100	C1
		483284000	12	55	PX26d	10	B1
	ECE	Nº de ref.	V	W	Base	Piezas por unidad	Embalaje
	H8	480763000	12	35	PGJ19-1	100	C1
	ECE	Nº de ref.	V	W	Base	Piezas por unidad	Embalaje
	H9	480773000	12	65	PGJ19-5	100	C1
	ECE	Nº de ref.	V	W	Base	Piezas por unidad	Embalaje
	H10 (9145)	480953000	12	42	PY20d	100	C1
	ECE	Nº de ref.	V	W	Base	Piezas por unidad	Embalaje
	H11	480723000	12	55	PGJ19-2	100	C1
	ECE	Nº de ref.	V	W	Base	Piezas por unidad	Embalaje
	H13 (9008)	480923000	12	60/55	P26,4t	100	C1


LÁMPARAS DELANTERAS


STANDARD


	ECE	Nº de ref.	V	W	Base	Piezas por unidad	Embalaje
	HIR2	480673000	12	55	PX22d	100	C1
	ECE	Nº de ref.	V	W	Base	Piezas por unidad	Embalaje
	R2 Halogen	481213000	12	45/40	P45t-41	100	C1
	ECE	Nº de ref.	V	W	Base	Piezas por unidad	Embalaje
	R2	492113000	12	45/40	P45t-41	100	C1
	ECE	Nº de ref.	V	W	Base	Piezas por unidad	Embalaje
	H27W/1	480413000	12	27	PG13	100	C1
	ECE	Nº de ref.	V	W	Base	Piezas por unidad	Embalaje
	H27W/2	480423000	12	27	PG13	100	C1
	ECE	Nº de ref.	V	W	Base	Piezas por unidad	Embalaje
	S2	495313000	12	35/35	BA20d	200	C1
	ECE	Nº de ref.	V	W	Base	Piezas por unidad	Embalaje
	HB1	480043000	12	65/45	P29t	100	CP
	ECE	Nº de ref.	V	W	Base	Piezas por unidad	Embalaje
	HB2	488823000	12	67/60	P43t-38	100	C1
	ECE	Nº de ref.	V	W	Base	Piezas por unidad	Embalaje
	HB3	480053000 480054000	12 12	60 60	P20d P20d	100 10	C1 B1
	ECE	Nº de ref.	V	W	Base	Piezas por unidad	Embalaje
	862	480593000	12.8V	37.5W	PGJ13	100	B1




	ECE	Nº de ref.	V	W	Base	Piezas por unidad	Embalaje
	HB4	480063000	12	51	P22d	100	C1
		480064000	12	51	P22d	10	B1

	ECE	Nº de ref.	V	W	Base	Piezas por unidad	Embalaje
	HB5	480073000	12	65/55	PX29t	100	C1


	ECE	Nº de ref.	V	W	Base	Piezas por unidad	Embalaje
	P13W	171203000	12	13	PG18.5d-1	10	C1


	ECE	Nº de ref.	V	W	Base	Piezas por unidad	Embalaje
	PS19W	171233000	12	19	PG20/1	10	C1


	ECE	Nº de ref.	V	W	Base	Piezas por unidad	Embalaje
	HIPER VISION PSX24W	480073000	12	24	PX29t	100	C1


LÁMPARAS DELANTERAS

LONG LIFE

	ECE	Nº de ref.	V	W	Base	Piezas por unidad	Embalaje
	H4 LL	488893000	12	60/55	P43t-38	100	C1





	ECE	Nº de ref.	V	W	Base	Piezas por unidad	Embalaje
	H7 LL	483293000	12	55	PX26d	100	C1

	ECE	Nº de ref.	V	W	Base	Piezas por unidad	Embalaje
	H11 LL	480783000	12	55	PGJ19-2	100	C1

	ECE	Nº de ref.	V	W	Base	Piezas por unidad	Embalaje
	862 LL	480595000	12	37.5	PGJ13	300	CP





LÁMPARAS DELANTERAS

RANGE POWER 50+

	ECE	Nº de ref.	V	W	Base	Piezas por unidad	Embalaje
	H1	483343000	12	55	P14,5s	100	C1
	RP50+	483344000	12	55	P14,5s	10	B1
		483342100	12	55	P14,5s	20	S2
	ECE	Nº de ref.	V	W	Base	Piezas por unidad	Embalaje
	H3	483353000	12	55	PK22s	100	C1
	ECE	Nº de ref.	V	W	Base	Piezas por unidad	Embalaje
	H4	488613000	12	60/55	P43t-38	100	C1
	RP50+	488614000	12	60/55	P43t-38	10	B1
		488612100	12	60/55	P43t-38	20	S2
	ECE	Nº de ref.	V	W	Base	Piezas por unidad	Embalaje
	H7	483393000	12	55	PX26d	100	C1
	RP50+	483394000	12	55	PX26d	10	B1
		483392100	12	55	PX26d	20	S2

LÁMPARAS DELANTERAS

RANGE POWER 150

	ECE	Nº de ref.	V	W	Base	Piezas por unidad	Embalaje
	H1	480682100	12	55	P14,5s	20	S2
	ECE	Nº de ref.	V	W	Base	Piezas por unidad	Embalaje
	H4	480692100	12	60/55	P43t-38	20	S2
	ECE	Nº de ref.	V	W	Base	Piezas por unidad	Embalaje
	H7	480712100	12	55	PX26d	20	S2
	ECE	Nº de ref.	V	W	Base	Piezas por unidad	Embalaje
	H11	481012100	12	55	PGJ19-2	20	S2



	ECE	Nº de ref.	V	W	Base	Piezas por unidad	Embalaje
	H1	486303000	12	55	P14,5s	100	C1
	RPB+	486304000	12	55	P14,5s	10	B1
		486302100	12	55	P14,5s	10	S2
	ECE	Nº de ref.	V	W	Base	Piezas por unidad	Embalaje
	H3 RPB+	486333000	12	55	PK22s	100	C1
	ECE	Nº de ref.	V	W	Base	Piezas por unidad	Embalaje
	H4	486773000	12	60/55	P43t-38	100	C1
	RPB+	486774000	12	60/55	P43t-38	10	B1
		486772100	12	60/55	P43t-38	20	S2
	ECE	Nº de ref.	V	W	Base	Piezas por unidad	Embalaje
	H7	486383000	12	55	PX26d	100	C1
	RPB+	486384000	12	55	PX26d	10	B1
		486382100	12	55	PX26d	20	S2
	ECE	Nº de ref.	V	W	Base	Piezas por unidad	Embalaje
	HB2 RPB+	486763000	12	67/60	P43t-38	100	C1
	ECE	Nº de ref.	V	W	Base	Piezas por unidad	Embalaje
	HB3 RPB+	486163000	12	60	P20d	100	C1
	ECE	Nº de ref.	V	W	Base	Piezas por unidad	Embalaje
	HB4 RPB+	486133000	12	51	P22d	100	C1
	ECE	Nº de ref.	V	W	Base	Piezas por unidad	Embalaje
	HB5 RPB+	486293000	12	65/55	PX29t	100	C1
	ECE	Nº de ref.	V	W	Base	Piezas por unidad	Embalaje
	Hiper Vision	171183000	12	24	PX29t	100	C1



Tipo	Nº de ref.	V	W	Base	Piezas por unidad	Embalaje
H1 RPW	486412100	12	55	P14,5s	20	S2



Tipo	Nº de ref.	V	W	Base	Piezas por unidad	Embalaje
H3 RPW	486022100	12	55	PK22s	20	S2



Tipo	Nº de ref.	V	W	Base	Piezas por unidad	Embalaje
H4 RPW	486802100	12	60/55	P43t-38	20	S2



Tipo	Nº de ref.	V	W	Base	Piezas por unidad	Embalaje
H7 RPW	486072100	12	55	PX26d	20	S2



Tipo	Nº de ref.	V	W	Base	Piezas por unidad	Embalaje
HB3 (9005) RPW	486252100	12	60	P20d	20	S2



Tipo	Nº de ref.	V	W	Base	Piezas por unidad	Embalaje
HB4 (9006) RPW	486262100	12	51	P22d	20	S2



Tipo	Nº de ref.	V	W	Base	Piezas por unidad	Embalaje
H1/W5W RPW	980142100	H1 W5W	85 5	P14,5s W2,1x9,5d	2 2	SM



Tipo	Nº de ref.	V	W	Base	Piezas por unidad	Embalaje
H4/W5W RPW	980152100	H4 W5W	100/90 5	P43t W2,1x9,5d	2 2	SM



Tipo	Nº de ref.	V	W	Base	Piezas por unidad	Embalaje
H7/W5W RPW	980162100	H7 W5W	85 5	PX26d W2,1x9,5d	2 2	SM

*Importante Los productos que no llevan el logo de certificación ECE no están homologados y no pueden venderse en Europa.













	Tipo	Nº de ref.	V	W	Base	Piezas por unidad	Embalaje
	H1 Rallye	483503000	12	100	P14,5s	100	C1
	Tipo	Nº de ref.	V	W	Base	Piezas por unidad	Embalaje
	H3 Rallye	483513000 483813000	12 12	100 130	PK22s PK22s	100 100	C1 C1
	Tipo	Nº de ref.	V	W	Base	Piezas por unidad	Embalaje
	H4 Rallye	489013000	12	100/90	P43t-38	100	C1
		489014000	12	100/90	P43t-38	10	B1
		489113000	12	100/55	P43t-38	100	C1
		489513000	12	130/100	P43tw	100	C1
	Tipo	Nº de ref.	V	W	Base	Piezas por unidad	Embalaje
	H4 Rallye	488843000 489043000	12 12	60/55 100/90	P45t P45t-41	100 100	C1 C1
	Tipo	Nº de ref.	V	W	Base	Piezas por unidad	Embalaje
	H7 Rallye	483583000	12	80	PX26d	100	C1
	Tipo	Nº de ref.	V	W	Base	Piezas por unidad	Embalaje
	HB1 Rallye	480343000	12	100/80	P29t	100	C1
	Tipo	Nº de ref.	V	W	Base	Piezas por unidad	Embalaje
	HB3 Rallye	480253000	12	100	P20d	100	C1
	Tipo	Nº de ref.	V	W	Base	Piezas por unidad	Embalaje
	HB4 Rallye	480263000	12	70	P22d	100	C1
	Tipo	Nº de ref.	V	W	Base	Piezas por unidad	Embalaje
	HB5 Rallye	480313000	12	100/80	PX29t	100	C1

*Importante Los productos que no llevan el logo de certificación ECE no están homologados y no pueden venderse en Europa.

LÁMPARAS DELANTERAS

TIPOS AMERICANOS

	Tipo AM.	Nº de ref.	V	W	Base	Piezas por unidad	Embalaje
	9004 (HB1)	480043000	12	65/45	P29t	100	CP
	Tipo AM.	Nº de ref.	V	W	Base	Piezas por unidad	Embalaje
	9003 (HB2)	488823000	12	67/60	P43t-38	100	C1
	Tipo AM.	Nº de ref.	V	W	Base	Piezas por unidad	Embalaje
	9005 (HB3)	480053000	12	60	P20d	100	C1
		480054000	12	60	P20d	10	B1
	Tipo AM.	Nº de ref.	V	W	Base	Piezas por unidad	Embalaje
	9006 (HB4)	480063000	12	51	P22d	100	C1
		480064000	12	51	P22d	10	B1
	Tipo AM.	Nº de ref.	V	W	Base	Piezas por unidad	Embalaje
	9007 (HB5)	480073000	12	65/55	PX29t	100	C1
	Tipo AM.	Nº de ref.	V	W	Base	Piezas por unidad	Embalaje
	9008 (H13)	480923000	12	60/55	P26,4t	100	C1
	Tipo AM.	Nº de ref.	V	W	Base	Piezas por unidad	Embalaje
	9145 (H10)	480953000	12	42	PY20d	100	C1
	Tipo AM.	Nº de ref.	V	W	Base	Piezas por unidad	Embalaje
	880	480393000	12.8	27	PG13	100	C1
	Tipo AM.	Nº de ref.	V	W	Base	Piezas por unidad	Embalaje
	881	480403000	12.8	27	PGJ13	100	C1
	Tipo AM.	Nº de ref.	V	W	Base	Piezas por unidad	Embalaje
	885	480553000	12.8	50	PG13	100	C1



12V | COCHE |



Tipo AM.	Nº de ref.	V	W	Base	Piezas por unidad	Embalaje
886	480563000	12.8	50	PGJ13	100	C1



Tipo AM.	Nº de ref.	V	W	Base	Piezas por unidad	Embalaje
889	480453000	12.8	27	PGJ13	100	C1



Tipo AM.	Nº de ref.	V	W	Base	Piezas por unidad	Embalaje
890	480463000	12.8	27	PG13	100	C1



Tipo AM.	Nº de ref.	V	W	Base	Piezas por unidad	Embalaje
893	480513000	12.8	37.5	PG13	100	C1



Tipo AM.	Nº de ref.	V	W	Base	Piezas por unidad	Embalaje
894	480543000	12.8	37.5	PGJ13	100	C1







Tipo AM.	Nº de ref.	V	W	Base	Piezas por unidad	Embalaje
896	480523000	12.8	37.5	PGJ13	100	C1

000 HALÓGENAS



SEÑALIZACIÓN E ILUMINACIÓN DE INTERIOR

STANDARD

	ECE	Nº de ref.	V	W	Base	Piezas por unidad	Embalaje
	(Stop P22)	174113000	12	15	BA15s	200	CP
	ECE	Nº de ref.	V	W	Base	Piezas por unidad	Embalaje
	(Stop P25) BA15s	175113000	12	18	BA15s	200	CP
	ECE	Nº de ref.	V	W	Base	Piezas por unidad	Embalaje
	P21W	176353000	12	21	BA15s	200	CP
		176354000	12	21	BA15s	20	B2
		176403000	12	21	BAU15s	200	CP
	ECE	Nº de ref.	V	W	Base	Piezas por unidad	Embalaje
	PY21W	176383000	12	21	BAU15s	200	CP
	Amber	176384000	12	21	BAU15s	20	B2



ECE	Nº de ref.	V	W	Base	Piezas por unidad	Embalaje
P21/4W	178813000	12	21/4	BAZ15d	200	CP
	178814000	12	21/4	BAZ15d	20	B2



ECE	Nº de ref.	V	W	Base	Piezas por unidad	Embalaje
P21/5W	179163000	12	21/5	BAY15d	200	CP
	179164000	12	21/5	BAY15d	20	B2



ECE	Nº de ref.	V	W	Base	Piezas por unidad	Embalaje
(Stop P25) BA15d	179183000	12	21/5	BA15d	200	CP



ECE	Nº de ref.	V	W	Base	Piezas por unidad	Embalaje
R5W	171713000	12	5	BA15s	200	CP
BA15s	171714000	12	5	BA15s	20	B2



ECE	Nº de ref.	V	W	Base	Piezas por unidad	Embalaje
R5W	171723000	12	5	BA15d	200	CP
BA15d						



ECE	Nº de ref.	V	W	Base	Piezas por unidad	Embalaje
R10W	173113000	12	10	BA15s	200	CP
	173114000	12	10	BA15s	20	B2



ECE	Nº de ref.	V	W	Base	Piezas por unidad	Embalaje
RY10W	173173000	12	10	BAU15s	200	CP



Tipo	Nº de ref.	V	W	Base	Piezas por unidad	Embalaje
BA7	170513000	12	2	BA7s	200	CP



Tipo	Nº de ref.	V	W	Base	Piezas por unidad	Embalaje
T2W	170533000	12	2	BA9s	200	CP



Tipo	Nº de ref.	V	W	Base	Piezas por unidad	Embalaje
T4W	171313000	12	4	BA9s	200	CP

SEÑALIZACIÓN E ILUMINACIÓN DE INTERIOR

LÁMPARAS HALÓGENAS EN MINIATURA



ECE	Nº de ref.	V	W	Base	Piezas por unidad	Embalaje
(H5W)	178303000	12	5	BA9s	200	CP



ECE	Nº de ref.	V	W	Base	Piezas por unidad	Embalaje
H6W	681613000	12	6	BAX9s	200	CP



ECE	Nº de ref.	V	W	Base	Piezas por unidad	Embalaje
(H10W)	178333000	12	10	BA9s	200	CP



ECE	Nº de ref.	V	W	Base	Piezas por unidad	Embalaje
(H20W)	178353000	12	20	BA9s	200	CP



ECE	Nº de ref.	V	W	Base	Piezas por unidad	Embalaje
H21W	681913000	12	21	BAY9s	200	CP

SEÑALIZACIÓN E ILUMINACIÓN DE INTERIOR

LÁMPARAS INDICADORAS DE BASE EN CUÑA



ECE	Nº de ref.	V	W	Base	Piezas por unidad	Embalaje
W1,2W	170373000	12	1.2	W2x4,6d	200	CP



ECE	Nº de ref.	V	W	Base	Piezas por unidad	Embalaje
W2,2W	170593000	12	2.2	W2,1x9,5d	200	CP





ECE	Nº de ref.	V	W	Base	Piezas por unidad	Embalaje
W2,3W	170733000	12	2.3	W2x4,6d	200	CP





ECE	Nº de ref.	V	W	Base	Piezas por unidad	Embalaje
W3W	170973000	12	3	W2,1x9,5d	200	CP





	ECE	Nº de ref.	V	W	Base	Piezas por unidad	Embalaje
	W5W	171773000	12	5	W2,1x9,5d	200	CP
		171774000	12	5	W2,1x9,5d	20	B2

	ECE	Nº de ref.	V	W	Base	Piezas por unidad	Embalaje
	WY5W	171693000	12	5	W2,1x9,5d	200	CP

	ECE	Nº de ref.	V	W	Base	Piezas por unidad	Embalaje
	W16W	176313000	12	16	W2,1x9,5d	200	CP


	ECE	Nº de ref.	V	W	Base	Piezas por unidad	Embalaje
	W21W	176323000	12	21	W3x16d	200	CP


	ECE	Nº de ref.	V	W	Base	Piezas por unidad	Embalaje
	WY21W	176293000	12	21	WX3x16d	200	CP

	ECE	Nº de ref.	V	W	Base	Piezas por unidad	Embalaje
	W21/5W	179193000	12	21/5	W3x16q	200	CP







SEÑALIZACIÓN E ILUMINACIÓN DE INTERIOR

LÁMPARAS FESTOON

	ECE	Nº de ref.	V	W	Base	Piezas por unidad	Embalaje
	FEST T8.2x30	170943000	12	3	SV8,5	200	CP




	ECE	Nº de ref.	V	W	Base	Piezas por unidad	Embalaje
	C5W	171253000	12	5	SV8,5	200	CP
		171254000	12	5	SV8,5	20	B2













	ECE	Nº de ref.	V	W	Base	Piezas por unidad	Embalaje
	FEST T10.5x43	171753000	12	5	SV8,5	200	CP
	ECE	Nº de ref.	V	W	Base	Piezas por unidad	Embalaje
	FEST T10,5x43	173143000	12	10	SV8,5	200	CP
	ECE	Nº de ref.	V	W	Base	Piezas por unidad	Embalaje
	FEST T10.5x30	173153000	12	10	SV8,5	200	CP
	ECE	Nº de ref.	V	W	Base	Piezas por unidad	Embalaje
	FEST T10.5x38	173163000	12	10	SV8,5	200	CP
	ECE	Nº de ref.	V	W	Base	Piezas por unidad	Embalaje
	FEST T15x43	175123000	12	18	SV8,5	200	CP
	ECE	Nº de ref.	V	W	Base	Piezas por unidad	Embalaje
	C21W	176343000	12	21	SV8,5	200	CP






SEÑALIZACIÓN E ILUMINACIÓN DE INTERIOR

LÁMPARAS CON BASE PLÁSTICA (BAX)

	Tipo	Nº de ref.	V	W	Base	Piezas por unidad	Embalaje
	BAX	170063000	12	0.4	BX8,5D Violet	200	CP
	Tipo	Nº de ref.	V	W	Base	Piezas por unidad	Embalaje
	BAX	170193000	12	1	Bax 8,5d orange	200	CP
	Tipo	Nº de ref.	V	W	Base	Piezas por unidad	Embalaje
	BAX	170273000	12	1.2	Bax 8,4d light blue	200	CP





	Tipo	Nº de ref.	V	W	Base	Piezas por unidad	Embalaje
	BAX	170283000	12	1.2	Bax 8,4d black	200	CP
	Tipo	Nº de ref.	V	W	Base	Piezas por unidad	Embalaje
	BAX	170293000	12	1.2	Bax 8,5d blue	200	CP
	Tipo	Nº de ref.	V	W	Base	Piezas por unidad	Embalaje
	BAX	170353000	12	1.2	BAX8,5d/2 black	200	CP
	Tipo	Nº de ref.	V	W	Base	Piezas por unidad	Embalaje
	BAX	170363000	12	1.2	Bax 8,3d black	200	CP
	Tipo	Nº de ref.	V	W	Base	Piezas por unidad	Embalaje
	BAX	170463000	12	1.1	Bax 8,4d orange	200	CP
	Tipo	Nº de ref.	V	W	Base	Piezas por unidad	Embalaje
	BAX	170473000	12	1.3	Bax 8,4d olive green	200	CP
	Tipo	Nº de ref.	V	W	Base	Piezas por unidad	Embalaje
	BAX	170483000	12	1.5	Bax 8,4d beige	200	CP
	Tipo	Nº de ref.	V	W	Base	Piezas por unidad	Embalaje
	BAX	170493000	12	1.5	Bax 8,5d beige	200	CP
	Tipo	Nº de ref.	V	W	Base	Piezas por unidad	Embalaje
	BAX	170503000	12	1.5	Bax 8,5d yellow	200	CP
	Tipo	Nº de ref.	V	W	Base	Piezas por unidad	Embalaje
	BAX	170523000	12	2	Bax 8,5d light green	200	CP

	Tipo	Nº de ref.	V	W	Base	Piezas por unidad	Embalaje
	BAX	170543000	12	2	Bax 8,4d light green	200	CP
	Tipo	Nº de ref.	V	W	Base	Piezas por unidad	Embalaje
	BAX	170573000	12	2	BAX8,5d/2 y-green	200	CP
	Tipo	Nº de ref.	V	W	Base	Piezas por unidad	Embalaje
	BAX	170583000	12	2	BAX8,3s/1,5 blue	200	CP
	Tipo	Nº de ref.	V	W	Base	Piezas por unidad	Embalaje
	BAX	170603000	12	1.8	Bax 8,4d beige	200	CP
	Tipo	Nº de ref.	V	W	Base	Piezas por unidad	Embalaje
	BAX	171633000	12	5	Bax 10d black	100	C1

SEÑALIZACIÓN E ILUMINACIÓN DE INTERIOR

RANGE POWER BLUE+

	ECE	Nº de ref.	V	W	Base	Piezas por unidad	Embalaje
	W5W RPB+	171893000	12	5	W2,1x9,5d	200	CP
	ECE	Nº de ref.	V	W	Base	Piezas por unidad	Embalaje
	H6W RPB+	681633000	12	6	BAX9s	200	CP



Tipo AM.	Nº de ref.	V	W	Base	Piezas por unidad	Embalaje
3156	179413000	12.8	32CP	W2,5x16d	200	CP



Tipo AM.	Nº de ref.	V	W	Base	Piezas por unidad	Embalaje
3157	179453000	12.8/14	32/3CP	W2,5x16q	200	CP



Tipo AM.	Nº de ref.	V	W	Base	Piezas por unidad	Embalaje
3157 NA	179483000	12.8/14	24/2.2CP	W2,5x16q	200	CP





KITS DE REPUESTOS

STANDARD

En muchos países europeos están recomendados los kits de repuestos y en países como Francia son obligatorios. Nuestros kits de repuesto proporcionan a los conductores la seguridad que necesitan mientras viajan por carretera.



Descripción	Nº de ref.	Contenido	W	Base	Nº de piezas
Mini kit de repuestos H4	980043010	H4	60/55	P43t	1
		P21W	21	BA15s	1
		R5W	5	BA15s	1
		W5W	5	W2,1x9,5d	1
		Flat fuse			2
		Cantidad de embalaje			20



Descripción	Nº de ref.	Contenido	W	Base	Nº de piezas
Kit de repuestos H4	984003010	H4	60/55	P43t	1
		P21/5W	21/5	BAY15d	1
		P21W	21	BA15s	1
		R5W	5	BA15s	1
		C5W	5	SV8,5	1
		W5W	5	W2,1x9,5d	1
		Flat fuse			4
		Cantidad de embalaje			20



Descripción	Nº de ref.	Contenido	W	Base	Nº de piezas
Kit de repuestos H7/H1	984353010	H7	55	PX26d	1
		17	55	P14,5s	1
		P21/5W	21/5	BAY15d	1
		P21W	21	BA15s	1
		PY21W	21	BAU15s	1
		C5W	5	SV8,5	1
		W5W	5	W2,1x9,5d	1
		Flat fuse			4
		Cantidad de embalaje			20



Descripción	Nº de ref.	Contenido	W	Base	Nº de piezas
Kit RPW	980142100	H1	85	P14,5s	2
H1/W5W		W5W	5	W2,1x9,5d	2
Cantidad de embalaje					10



Descripción	Nº de ref.	Contenido	W	Base	Nº de piezas
Kit RPW	980152100	H4	100/90	P43t	2
H4/W5W		W5W	5	W2,1x9,5d	2
Cantidad de embalaje					10



Descripción	Nº de ref.	Contenido	W	Base	Nº de piezas
Kit RPW	980162100	H7	85	P14,5s	2
H7/W5W		W5W	5	W2,1x9,5d	2
Cantidad de embalaje					10

*Importante En Europa se prohíbe la venta de productos que no lleven el logotipo de certificación ECE y no estén homologados.

HERRAMIENTAS DE VENTAS



Expositor de mostrador

GOC: 98027700

Se entrega con

- 20x H7 estándar C1
- 10x H4 estándar C1



Floor display

GOC: 99026700

Expositor para suelo de cartón resistente se entrega vacío.

- 12 ganchos
- Cartel intercambiable



Dispensador para pared 12V

GOC (vacío): 980173000

GOC (lleno): 980223000

Se entrega vacío o lleno de lámparas (ver composición a continuación).

Carcasa metálica resistente

Tamaño compacto: 37 x 17.6 x 59.5 cm

Se puede cerrar con llave

Se entrega con

- | | | |
|--------------|----------------|---------------------|
| ▪ 10x H1 | ▪ 30x P21W | ▪ 20x Fest T10,5x43 |
| ▪ 10x H3 | ▪ 30x R5W BA15 | ▪ 20x W1,2W |
| ▪ 30x H4 | ▪ 30x R10W | ▪ 20x W3W |
| ▪ 50x H7 | ▪ 30x T4W | ▪ 30x W5W |
| ▪ 30x P21/5W | ▪ 30x C5W | |

CAMIÓN

24V LÁMPARAS



Combinando resistencia a la vibración con alta calidad, nuestras gamas de iluminación de 24V son robustas y fiables para los camiones y otros vehículos pesados de hoy.

LÁMPARAS DELANTERAS de camión NARVA cuentan con resistencia a vibraciones y calidad superior.

Consulte nuestra gama de 24 V cuando se requiera mayor resistencia y durabilidad.



¿QUÉ TIPO DE LÁMPARA DE 24V NECESITA?




LUCES DE SITUACIÓN ANCHURA Y ALTURA



ILUMINACIÓN INTERIOR



LUCES DE SALPICADERO



LUCES DE CARRETERA LUZ DE CRUCE



LUCES INTERMITENTES DELANTERAS



LUCES INTERMITENTES TRASERAS



LUCES TRASERAS DE POSICIÓN



LUCES DE MARCHA ATRÁS



LÁMPARA DE PLACA DE MATRICULACIÓN




LUCES DELANTERAS DE NIEBLA



LUCES DELANTERAS DE POSICIÓN



LUCES INTERMITENTES LATERALES



LUCES DE FRENADO



LUCES TRASERAS DE NIEBLA





ECE	Nº de ref.	V	W	Base	Piezas por unidad	Embalaje
H1	487023000	24	70	P14,5s	100	C1
	487024000	24	70	P14,5s	10	B1



ECE	Nº de ref.	V	W	Base	Piezas por unidad	Embalaje
H2	487203000	24	70	X511	100	C1



ECE	Nº de ref.	V	W	Base	Piezas por unidad	Embalaje
H3	487003000	24	70	PK22s	100	C1



ECE	Nº de ref.	V	W	Base	Piezas por unidad	Embalaje
H4	488923000	24	75/70	P43t	100	C1
	488924000	24	75/70	P43t-38	10	B1



ECE	Nº de ref.	V	W	Base	Piezas por unidad	Embalaje
H7	487283000	24	70	PX26d	100	C1
	487284000	24	70	PX26d	10	B1







ECE	Nº de ref.	V	W	Base	Piezas por unidad	Embalaje
R2	493213000	24	55/50	P45t	100	C1

LÁMPARAS DELANTERAS

HEAVY DUTY







24V | CAMIÓN

	ECE	Nº de ref.	V	W	Base	Piezas por unidad	Embalaje
	H1 HD	487083000	24	70	P14,5s	100	C1
	ECE	Nº de ref.	V	W	Base	Piezas por unidad	Embalaje
	H3 HD	487093000	24	70	PK22s	100	C1
	ECE	Nº de ref.	V	W	Base	Piezas por unidad	Embalaje
	H4 HD	488983000	24	75/70	P43t-38	100	C1
	ECE	Nº de ref.	V	W	Base	Piezas por unidad	Embalaje
	H7 HD	487293000	24	70	PX26d	100	C1

LÁMPARAS DELANTERAS

RALLYE*

	Tipo	Nº de ref.	V	W	Base	Piezas por unidad	Embalaje
	H1	483503000	12	100	P14,5s	100	C1
	Tipo	Nº de ref.	V	W	Base	Piezas por unidad	Embalaje
	H3	483513000	12	100	PK22s	100	C1
	Rallye	483813000	12	130	PK22s	100	C1
	Tipo	Nº de ref.	V	W	Base	Piezas por unidad	Embalaje
	H4	489013000	12	100/90	P43t-38	100	C1
		489014000	12	100/90	P43t-38	10	B1
		489113000	12	100/55	P43t	100	C1
		489513000	12	130/100	P43t	100	C1
	Tipo	Nº de ref.	V	W	Base	Piezas por unidad	Embalaje
	H4	488843000	12	60/55	P45t	100	C1
		489043000	12	100/90	P45t-41	100	C1

*Importante En Europa se prohíbe la venta de productos que no lleven el logotipo de certificación ECE y no estén homologados.


HALÓGENAS



ECE	Nº de ref.	V	W	Base	Piezas por unidad	Embalaje
Stop P25	179273000	24	21/5	BA15d	200	CP



ECE	Nº de ref.	V	W	Base	Piezas por unidad	Embalaje
P21W	176433000	24	21	BA15s	200	CP
	176434000	24	21	BA15s	20	B2



ECE	Nº de ref.	V	W	Base	Piezas por unidad	Embalaje
P21/4W	178823000	24	21/4	BAZ15d	200	CP



ECE	Nº de ref.	V	W	Base	Piezas por unidad	Embalaje
P21/5W	179253000	24	21/5	BAY15d	200	CP



ECE	Nº de ref.	V	W	Base	Piezas por unidad	Embalaje
Stop P22	174213000	24	15	BA15s	200	CP



ECE	Nº de ref.	V	W	Base	Piezas por unidad	Embalaje
R5W	171813000	24	5	BA15s	200	CP
BA15s	171814000	24	5	BA15s	20	B2



ECE	Nº de ref.	V	W	Base	Piezas por unidad	Embalaje
R5W	171823000	24	5	BA15d	200	CP



ECE	Nº de ref.	V	W	Base	Piezas por unidad	Embalaje
R10W	173263000	24	10	BA15d	200	CP



ECE	Nº de ref.	V	W	Base	Piezas por unidad	Embalaje
BA7	170613000	24	3	BA7s	200	CP



ECE	Nº de ref.	V	W	Base	Piezas por unidad	Embalaje
T2W	170633000	24	2	BA9s	200	CP



ECE	Nº de ref.	V	W	Base	Piezas por unidad	Embalaje
T4W	171413000	24	4	BA9s	200	CP

SEÑALIZACIÓN E ILUMINACIÓN DE INTERIOR

LÁMPARAS HALÓGENAS EN MINIATURA






ECE	Nº de ref.	V	W	Base	Piezas por unidad	Embalaje
H21W	681963000	24	21	BAY9s	200	CP








SEÑALIZACIÓN E ILUMINACIÓN DE INTERIOR

LÁMPARAS INDICADORAS DE BASE EN CUÑA











	ECE	Nº de ref.	V	W	Base	Piezas por unidad	Embalaje
	W1,2W	170403000	24	1.2	W2x4,6d	200	CP
	ECE	Nº de ref.	V	W	Base	Piezas por unidad	Embalaje
	W3W	171093000	24	3	W2,1x9,5d	200	CP
	ECE	Nº de ref.	V	W	Base	Piezas por unidad	Embalaje
	W5W	171973000	24	5	W2,1x9,5d	200	CP

SEÑALIZACIÓN E ILUMINACIÓN DE INTERIOR

LÁMPARAS FESTOON

	ECE	Nº de ref.	V	W	Base	Piezas por unidad	Embalaje
	FEST 8.2x30	171043000	24	3	SV7,5	200	CP
	ECE	Nº de ref.	V	W	Base	Piezas por unidad	Embalaje
	C5W	171363000	24	5	SV8,5	200	CP
	ECE	Nº de ref.	V	W	Base	Piezas por unidad	Embalaje
	FES T10.5x43	171853000	24	5	SV8,5	200	CP
	ECE	Nº de ref.	V	W	Base	Piezas por unidad	Embalaje
	FES T10.5x43	173273000	24	10	SV8,5	200	CP
	ECE	Nº de ref.	V	W	Base	Piezas por unidad	Embalaje
	FES T15x43	175223000	24	18	SV8,5	200	CP



	ECE	Nº de ref.	V	W	Base	Piezas por unidad	Embalaje
	BAX	170223000	24	1.2	EBS-R4 yellow	200	CP
	ECE	Nº de ref.	V	W	Base	Piezas por unidad	Embalaje
	BAX	170383000	24	1.2	Bax 8,3d grey	200	CP
	ECE	Nº de ref.	V	W	Base	Piezas por unidad	Embalaje
	BAX	170393000	24	1.2	Bax 8,5d grey	200	CP
	ECE	Nº de ref.	V	W	Base	Piezas por unidad	Embalaje
	BAX	170673000	24	1.8	Bax 8,4d blue	200	CP
	ECE	Nº de ref.	V	W	Base	Piezas por unidad	Embalaje
	BAX	170763000	24	1.2	Bax 8,5d brown	200	CP
	ECE	Nº de ref.	V	W	Base	Piezas por unidad	Embalaje
	BAX	170813000	24	1.4	REF29 white	200	CP
	ECE	Nº de ref.	V	W	Base	Piezas por unidad	Embalaje
	BAX	170823000	24	1.4	Bax 8,4d light green	200	CP
	ECE	Nº de ref.	V	W	Base	Piezas por unidad	Embalaje
	BAX	171023000	24	1.2	EBS-R6 brown	200	CP
	ECE	Nº de ref.	V	W	Base	Piezas por unidad	Embalaje
	BAX	171033000	24	1.2	EBS-R white 1,25 mm FR	200	CP
	ECE	Nº de ref.	V	W	Base	Piezas por unidad	Embalaje
	BAX	170723000	24	1.2	EBS-R white frosted	200	CP



ECE	Nº de ref.	V	W	Base	Piezas por unidad	Embalaje
P21W HD	176443000	24	21	BA15s	200	CP



ECE	Nº de ref.	V	W	Base	Piezas por unidad	Embalaje
PY21W HD	176493000	24	21	BAU15s	200	CP



ECE	Nº de ref.	V	W	Base	Piezas por unidad	Embalaje
T4W HD	171433000	24	4	BA9s	200	CP



ECE	Nº de ref.	V	W	Base	Piezas por unidad	Embalaje
R5W HD	171863000	24	5	BA15s	200	CP




ECE	Nº de ref.	V	W	Base	Piezas por unidad	Embalaje
R10W HD	173283000	24	10	BA15s	200	CP




KITS DE REPUESTOS

En muchos países europeos están recomendados los kits de repuestos y en países como Francia son obligatorios. NARVA ha diseñado sus kits de repuestos para que los conductores puedan cambiar las lámparas fundidas de un modo rápido y fácil.




Descripción	Nº de ref.	Contenido	W	Base	Nº de piezas
Kit de repuestos H4	986143010	H4	75/70	P43t	2
		P21W	21	BA15s	6
		R10W	10	BA15s	2
		C10W	10	SV8,5	2
		W5W	5	W2,1x9,5d	2
		Flat fuse			8
Cantidad de embalaje					20



Descripción	Nº de ref.	Contenido	W	Base	Nº de piezas
Kit de repuestos H7	986303010	H7	70	PX26d	2
		P21W	21	BA15s	4
		PY21W	21	BA15s	2
		R10W	10	BA15s	2
		C10W	10	SV8,5	2
		W5W	5	W2,1x9,5d	2
		Flat fuse			3
Cantidad de embalaje					20

HERRAMIENTAS DE VENTAS

	Dispensador para pared	
	GOC (vacío): 990287000	GOC (lleno): 980173000
	Se entrega lleno de lámparas (ver composición a continuación).	
	Carcasa metálica resistente	
	Tamaño compacto: 37 x 17.6 x 59.5 cm	
	Se puede cerrar con llave	
	Se entrega con	
	<ul style="list-style-type: none"> 15x H1 15x H3 10x H4 20x H7 10x P21W 	<ul style="list-style-type: none"> 10x PY21W HD 10x R5W 10x R10W 10x T4W 10x W3W
		<ul style="list-style-type: none"> 10x W5W 10x W12W 10x C5W

DOS RUEDAS

12V LÁMPARAS



NARVA ofrece una iluminación para motocicletas perfecta para las condiciones de tráfico exigentes de hoy en día.

Nuestras lámparas para motocicletas ofrecen la visibilidad y la seguridad que los motoristas necesitan.

¿QUÉ TIPO DE LÁMPARA PARA VEHÍCULOS DE DOS RUEDAS NECESITA?




12V | DOS RUEDAS |

HALÓGENAS



H1 48320
H3 (6W) 48301
H4 48222
H7 48328
HS1 48220



S2 49531
S3 49014
M5 P15d-25-1 42007
M5 P15d-25-3 42017
M5 BA20d 42027
R2 49211



W3W 17097
W5W 17177
W16W 17631



R5W 17171
R10W 17311



LUCES DE CRUCE
LUCES DE CARRETERA



LUCES INTERMITENTES
DELANTERAS



W5W 17177
W16W 17631
W21W 17632
WY21W 17629
WY5W 17169
H21W 68191



LUCES DELANTERAS
DE POSICIÓN



R5W 17171
R10W 17311
RY10W 17317
P21W 17635
PY21W 17638



LUCES TRASERAS
DE POSICIÓN



R5W 17171
R10W 17311
W3W 17097



W5W 17177
W21/5W 17919
P21W 17635
P21/5W 17916



LUCES DE FRENADO



P21W 17635
P21/5W 17916
R10W 17311



RY10W 17317
W16W 17631



LUCES INTERMITENTES TRASERAS



W16W 17631
W21W 17632
WY21W 17629
R5W 17171
R10W 17311



LÁMPARA DE PLACA DE
MATRICULACIÓN



R5W 17171
R10W 17311
T4W 17131
W3W 17097
W5W 17177
C5W 17125



RY10W 17317
PY21W 17638



ECE	Nº de ref.	V	W	Base	Piezas por unidad	Embalaje
H51	482203000	12	35/35	PX43t	100	C1



ECE	Nº de ref.	V	W	Base	Piezas por unidad	Embalaje
H3	483013000	6	55	PK22s	100	C1



ECE	Nº de ref.	V	W	Base	Piezas por unidad	Embalaje
H4 Fit	482223000	12	35/35	P43t-38	100	C1



ECE	Nº de ref.	V	W	Base	Piezas por unidad	Embalaje
S3	490143000	12	15	P26s	200	CP



ECE	Nº de ref.	V	W	Base	Piezas por unidad	Embalaje
(M5)	420073000	12	35/35	P15d-25-1	100	C1
P15d-25-1	420053000	12	25/25	P15d-25-1	100	C1
	420013000	12	18/18	P15d-25-1	100	C1



ECE	Nº de ref.	V	W	Base	Piezas por unidad	Embalaje
(M5)	420173000	12	35/35	P15d-25-3	100	C1



ECE	Nº de ref.	V	W	Base	Piezas por unidad	Embalaje
(M5)	420273000	12	35/35	BA20d	100	C1
BA20d	420253000	12	25/25	BA20d	100	C1



LÁMPARAS DELANTERAS

RANGE POWER WHITE



ECE	Nº de ref.	V	W	Base	Piezas por unidad	Embalaje
H4	480604000	12	35/35W	P43t-38	10	B1

LÁMPARAS DELANTERAS

RANGE POWER 50



ECE	Nº de ref.	V	W	Base	Piezas por unidad	Embalaje
H1	483344000	12	55W	P14,5s	10	B1



ECE	Nº de ref.	V	W	Base	Piezas por unidad	Embalaje
H4	488614000	12	60/55W	P43t-38	10	B1



ECE	Nº de ref.	V	W	Base	Piezas por unidad	Embalaje
H7	483394000	12	55W	PX26d	10	B1

LÁMPARAS DELANTERAS

RANGE POWER BLUE+




ECE	Nº de ref.	V	W	Base	Piezas por unidad	Embalaje
H4	486774000	12	60/55W	P43T-38	10	B1



ECE	Nº de ref.	V	W	Base	Piezas por unidad	Embalaje
H7	486384000	12	55W	PX26d	10	BV1



ECE	Nº de ref.	V	W	Base	Piezas por unidad	Embalaje
M5	420164000	12	35/35W	BA20d	10	B1



SOLUCIONES XENÓN

COCHE Y CAMIÓN



D1S
D1R
D2S
D2R
D3S
D3R
D4S

XENON

LÁMPARAS



Produciendo una luz blanca brillante y un haz preciso, la gama NARVA xenon ofrece una mayor visibilidad para una mayor seguridad.

La tecnología de xenón NARVA significa una larga vida útil y una luz brillante en la carretera. Con un cristal de cuarzo especial que bloquea los rayos UV, esta solución de iluminación proporciona gran visibilidad y máxima seguridad al permitir a los conductores ver aún más lejos.

¿QUÉ TIPO DE LÁMPARA NECESITA?



**LUCES DE CRUCE
LUCES DE CARRETERA**



D1S



D1R



D2S



D2R



D3S



D4S



ECE	Nº de ref.	V	W	Base	Piezas por unidad	Embalaje
D1S	840103000	85	35	PK32d-2	2	C1



ECE	Nº de ref.	V	W	Base	Piezas por unidad	Embalaje
D1R	840113000	85	35	PK32d-3	2	C1



ECE	Nº de ref.	V	W	Base	Piezas por unidad	Embalaje
D2S	840023000	85	35	P32d-2	2	C1



ECE	Nº de ref.	V	W	Base	Piezas por unidad	Embalaje
D2R	840063000	85	35	P32d-3	2	C1



ECE	Nº de ref.	V	W	Base	Piezas por unidad	Embalaje
D3S	840323000	42	35	PK32d-5	2	C1



ECE	Nº de ref.	V	W	Base	Piezas por unidad	Embalaje
D4S	840423000	42	35	P32d-5	2	C1

INFORMACIÓN SOBRE SISTEMAS DE ILUMINACIÓN DE XENÓN

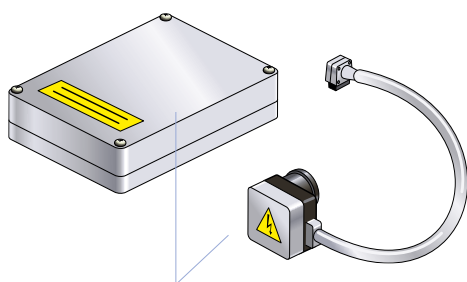


Principales ventajas

- / Proyección de luz brillante y potente en la carretera
- / Intensidad y color de la luz próximas a la luz diurna
- / Duración extralarga
- / Bajo consumo energético



Una lámpara Xenon HID
(Descarga de alta intensidad)



Balasto electrónico
y arranque de alto voltaje

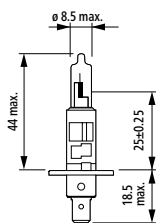


Complejo sistema óptico
con control de nivel automático y
sistema de lavado electrónico

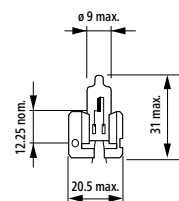


ILUSTRACIONES TÉCNICAS

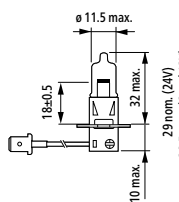
H1



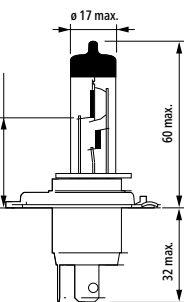
H2



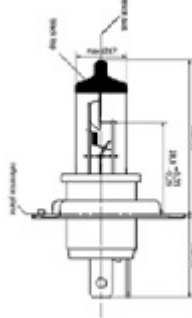
H3



HS1



H4, HB2 (9003)



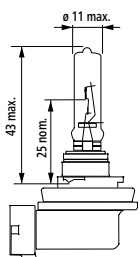
H7



H8



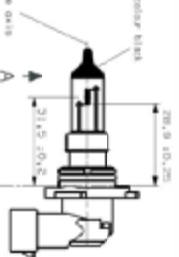
H9



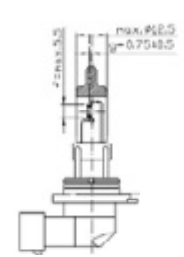
H11



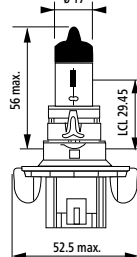
H10 (9145)



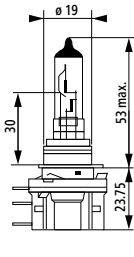
HB4 (9006)



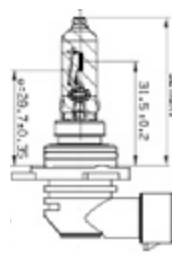
H13 (9008)



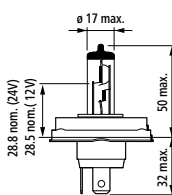
H15



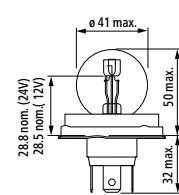
HIR2



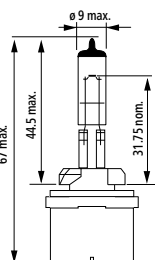
R2 Halogen



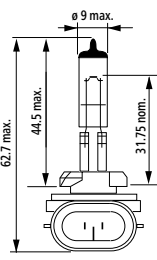
R2



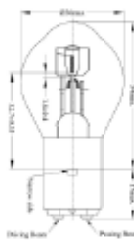
H27W/1 (880)



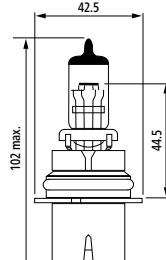
H27W/2 (881)



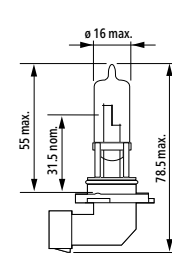
S2



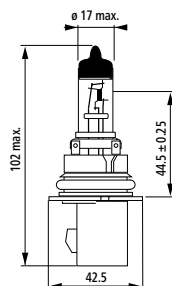
HB1 (9004)



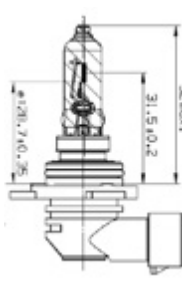
HB3 (9005)



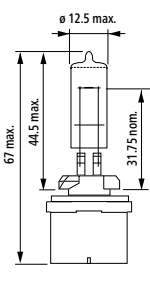
HB5 (9007)



HIR2



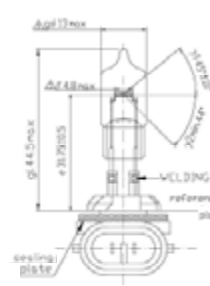
885, 893



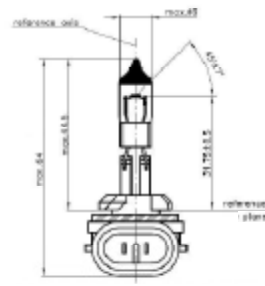
886



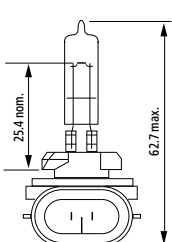
894



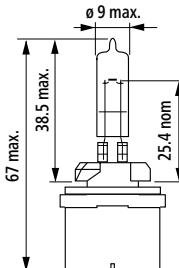
896



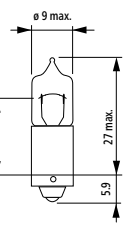
889



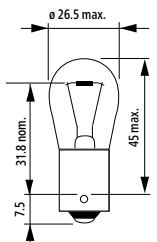
890



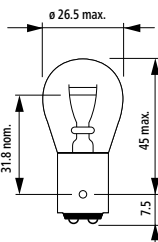
H5W, H6W,
H10W, H20W



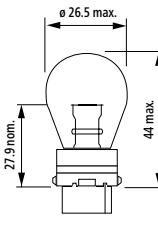
P(Y)21W



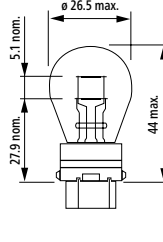
P21/4W, P21/5W,
P25



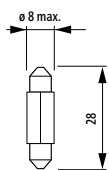
3156



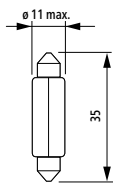
3157



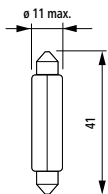
17094, 17175,
17104



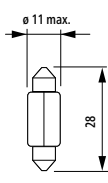
C5W, 17316



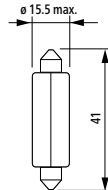
17314, 17185,
17327



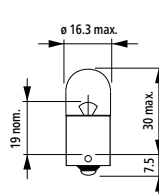
17315



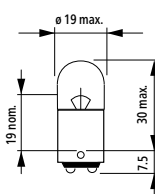
C21W, 17512,
17522



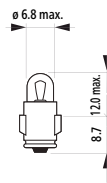
R5W, R(Y)10W,
(BA15s)



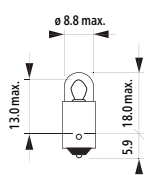
R5W
(BA15d)



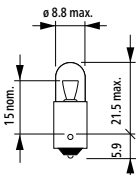
17051



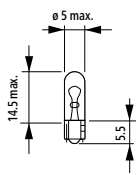
17053, 17063



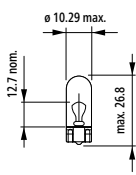
T4W



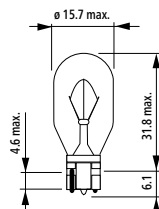
W1,2W,
W2,3W



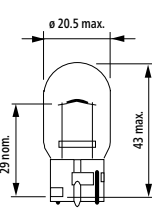
W2,2W, W3W,
W(Y)5W



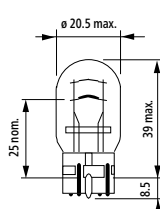
W16W



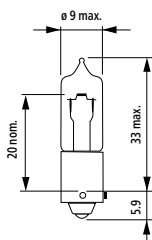
W(Y)21W



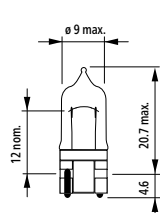
W21/5W



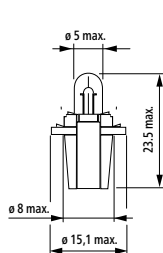
H21W



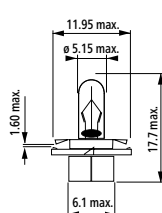
70761



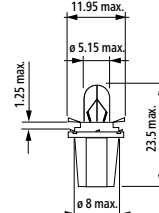
Bax 8,3d



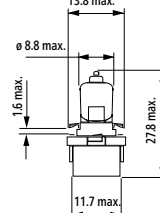
Bax 8,4d



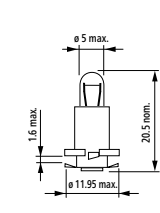
Bax 8,5d



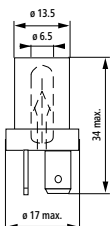
Bax 10d



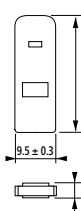
Bax EBS-R



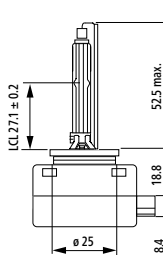
Bax REF29



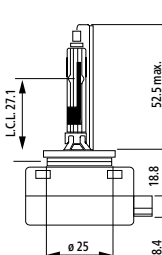
WB T10 LED



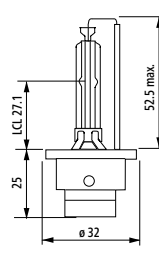
D1S, D3S



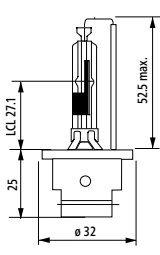
D1R



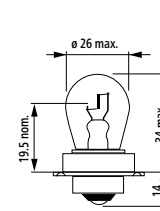
D2S, D4S



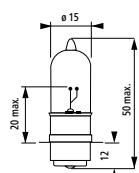
D2R



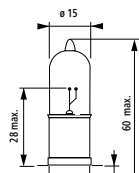
S3



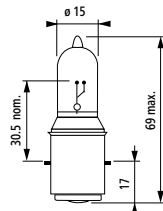
M5
(P15d-25-1)



M5
(P15d-25-3)



M5
(BA20d)



CASQUILLOS (IEC 60061-1)



BA7s
7004-15



BA9s
7004-14



BAX9s
7004-8



BAY9s
7004-9



Bax 8,3d
(Bax 10s)



Bax 8,4d



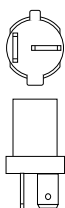
Bax 8,5d
(Bax 10s)



Bax 10d



Bax EBS-R



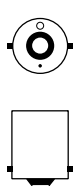
Bax REF29



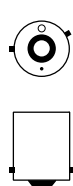
EY10 (E10)
7004-7



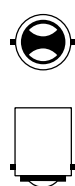
PX13,5s
7004-35



BA15s
7004-11A



BAU15s
7004-19



BA15d
7004-11A



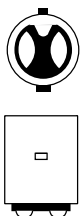
BAY15d
7004-11 B



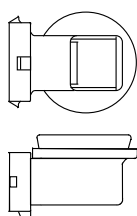
BAZ15d
7004-11C



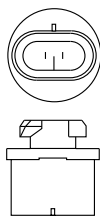
BA20s
7004-12



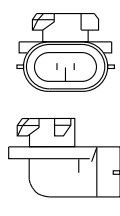
BA20d
7004-12



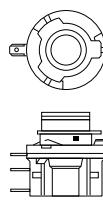
PGJ19
7004-110



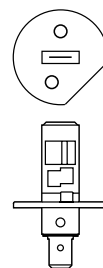
PG13
7004-107



PGJ13
7004-107



PGJ23t-1



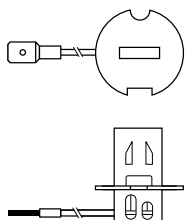
P14,5s
7004-46



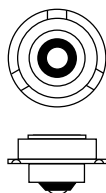
P15d-25-1



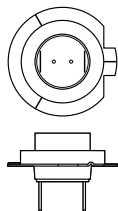
P15d-25-3



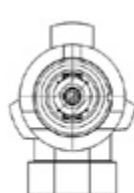
PK22s
7004-47



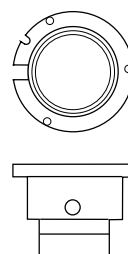
P26s
7004-36



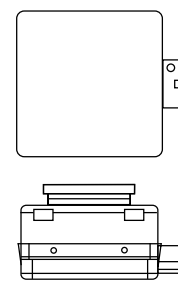
PX26d
7004-5



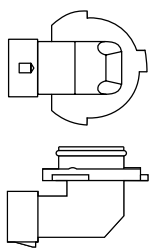
PX22d
HIR2



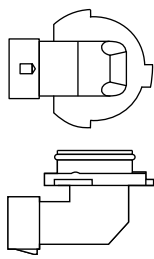
P32d
7004-111



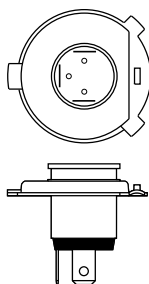
PK32d
7004-111



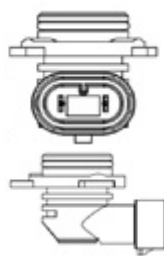
P20d
7004-31



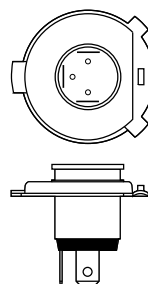
P22d
7004-32



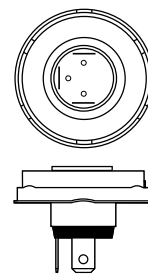
P43t
7004-39



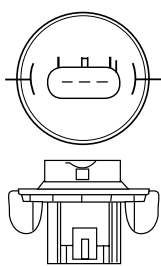
PX22d



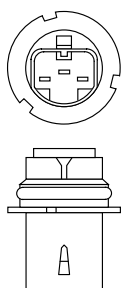
PX43t
7004-34



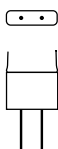
PX45t
7004-95



PX26,4t
7004-128-2



P29t (PX29t)
7004-6



P20d
7004-31



SV7
7004-80



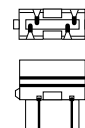
SV8,5
7004-81



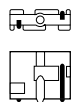
W2x4,6d
7004-94



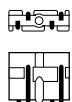
W2,1x9,5d
7004-91



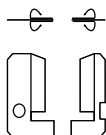
W2,5x16
7004-104-1



W3x16d
7004-105-1



W3x16q
7004-106-1



X511
7004-99



EMBALAJE



Embalaje especial NARVA

Nuestro embalaje puede utilizarse para paquetes dobles especiales o para kits de repuesto. La información sobre el producto se presenta de forma sencilla y clara en la parte posterior para ayudar al consumidor a tomar una decisión informada.

El atractivo diseño del envase proporciona una clara visión del producto en su interior y su estructura resistente protege el contenido durante el envío y también durante la exposición en la tienda.

- / Económico
- / Menos residuos
- / Información clara
- / Estructura resistente



Embalaje comercial



Blísters



Kits de repuestos



C1/CP
Embalaje comercial

3000



S2/SM
Set de dos / Set de dos
especial

2100



B1/B2
Blíster individual / Blíster doble

4000



Pack especial doble
para LED

3000

Abreviaturas para nombres de gamas

HD Heavy Duty
Resiste todas las vibraciones

LL Long Life
Doble vida útil

RA Rallye*
Excelente luminosidad

RP50+ Range Power 50+
Hasta un 50% más visibilidad

RP150 Range Power 150
Hasta un 150% más luminosidad

RPB+ Range Power Blue+
Hasta un 50% más visibilidad,
elegante blanco

RPW Range Power White*
4500 K de xenón blanco

RPLED Range Performance LED**
Hasta 6500K, luz blanca intensa

*Importante En Europa se prohíbe la venta de productos que no lleven el logotipo de certificación ECE y no estén homologados.



**Es su propia responsabilidad usar las luces LED retrofit conforme con los requisitos legales aplicables.

NARVA

D A S L I C H T

Lumileds Germany GmbH

Philipsstraße 8
52068 Aachen
Germany

Tel. +49 (0)3741 746 8181
E-mail: info@narva-light.com
www.narva-light.com

© 2024 Lumileds Holding B.V.
ES-ES • 2024

Member of **NARVA e.V. Germany** ///